

Ministério da Educação

# Plano de Desenvolvimento da Educação

Abril de 2008

- **Execução em 2007**

- Receita de contribuição dos Estados, Distrito Federal e Municípios: R\$ 44,9 bilhões
- Complementação da União: R\$ 2 bilhões
- Estados beneficiados: AL, BA, CE, MA, PA, PB, PE e PI
- Alunos beneficiados: 35,6 milhões

- **Previsão para 2008**

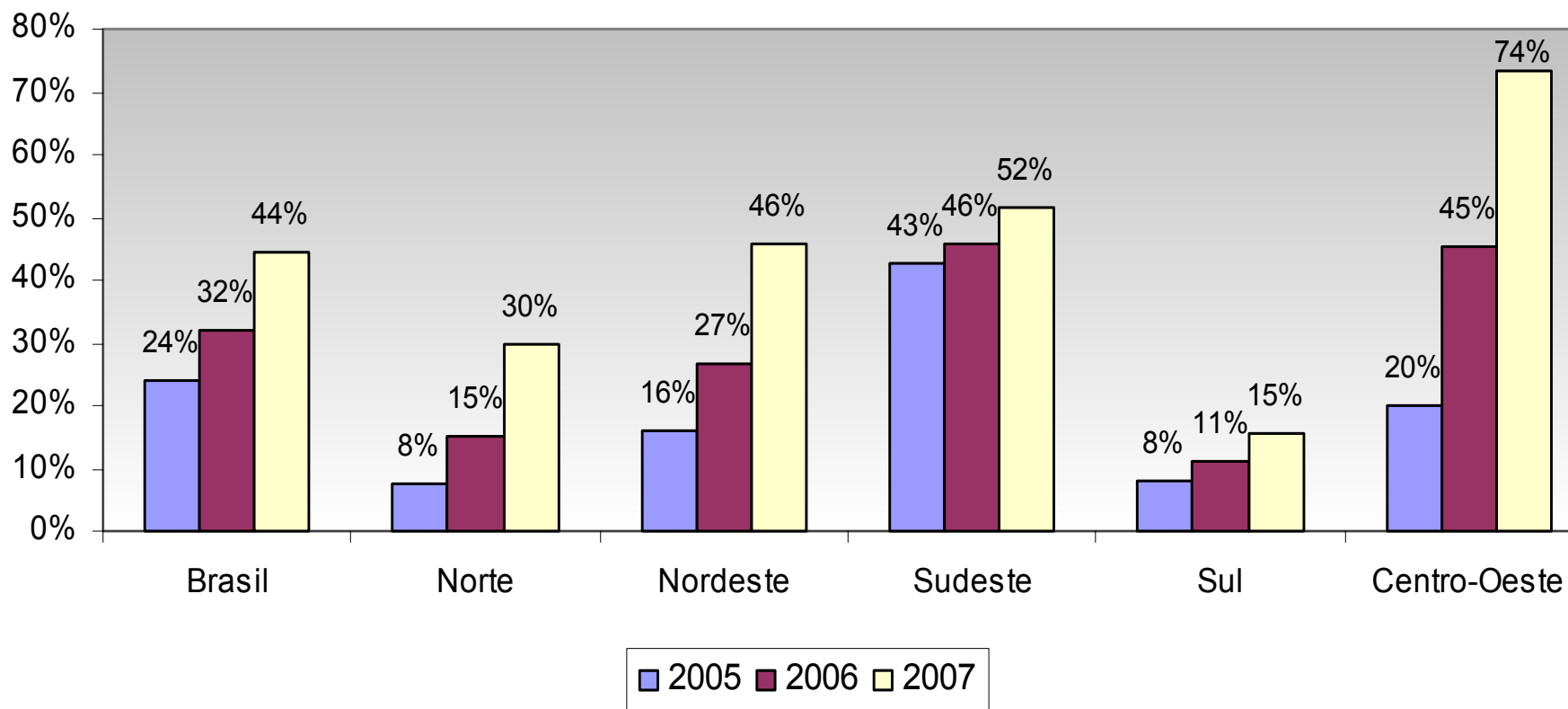
- Receita de contribuição dos Estados, Distrito Federal e Municípios: R\$ 58,8 bilhões
- Complementação da União: R\$ 3,2 bilhões
- Número de beneficiários dependerá do Censo Escolar
- Alunos beneficiados: 40,2 milhões

- Em 2007
- Projetos empenhados: 515 unidades, em 499 Municípios
- Recursos empenhados: R\$ 361 milhões
- Para 2008: previsão de 500 novas unidades, em 500 Municípios
- 2007-2008: 1.015 unidades

# Ensino Fundamental de 9 anos

## Percentual das Matrículas

Percentual de matrículas no Ensino Fundamental de 9 anos



- ✓ Avaliação da alfabetização nos anos iniciais do ensino fundamental, com o objetivo de oferecer às redes de ensino um resultado da qualidade do ensino, prevenindo o diagnóstico tardio das dificuldades de aprendizagem.
- ✓ Disponibilização do instrumento de avaliação a todas as redes de ensino municipais, estaduais e DF. Em especial, material impresso do Kit da Provinha para os 3.133 municípios com menores IDEB, e para as secretarias estaduais de educação.
- ✓ Aplicação da Provinha no primeiro semestre de 2008.

- ✓ Avalia alunos de 4<sup>a</sup> e 8<sup>a</sup> séries (5. e 9. ano) do ensino fundamental, nas escolas públicas urbanas, com mais de 20 alunos. 175 mil turmas, 45 mil escolas e 4,5 milhões de alunos.
  
- ✓ A avaliação é universal, portanto, oferece resultados para o Brasil, para cada unidade da Federação, município e escola participantes. Os resultados da Prova Brasil são a base para o cálculo dos Idebs de cada município e escola, ao lado das taxas de aprovação.
  
- Divulgação dos resultados em junho de 2008
  - Apropriação dos resultados em conjunto com as redes (junho – setembro)

## Principais mudanças

- Unidade básica é o aluno. Dados individualizados também para professores e turmas
- Atinge 198 mil escolas e 53 milhões de estudantes da educação básica
- Coleta via Internet
- Segurança quanto a qualidade do dado, levando a uma melhor aplicação dos recursos públicos

- ✓ Indicador de qualidade gerado pela combinação dos resultados do desempenho escolar (Prova Brasil) e os resultados de rendimento escolar (fluxo pelo Censo)
- ✓ A partir da criação do IDEB, calculado por escola, por rede e para o próprio País, foi possível fixar metas de desenvolvimento educacional de médio prazo, com metas intermediárias de curto prazo, que possibilitam visualização e acompanhamento das melhorias educacionais
- ✓ Radiografia de 2005
  - média do País: 3,8 (anos iniciais do EF)
  - média do País : 3,5 (anos finais do EF)
  - média do País : 3,4 (EM)
- ✓ META: alcançar a média 6,0 (anos iniciais do EF) em 2022

# Plano de Metas Compromisso Todos pela Educação

---

- **Estados**

- Todos aderiram ao Compromisso
- 21 Estados com PAR analisados; 5 com PAR em fase de elaboração; 1 não iniciado.
- Em 2007, 21 Estados conveniaram com o MEC e receberam 835 milhões de reais.

# Plano de Metas Compromisso Todos pela Educação

---

- **Municípios**

- Dos 5.564 Municípios brasileiros, 5.407 aderiram ao Compromisso
- Dos 1.242 Municípios priorizados, todos estão analisados
- Em 2007, 38 municípios firmaram convênios e receberam:
  - 350 milhões (Pro-infância)
  - 33 milhões (Infra-estrutura)
  - 49,5 milhões (Materiais pedagógicos, equipamentos e mobiliário)

- ✓ De outubro de 2007 a abril de 2008 foram formados 7.273 profissionais das escolas prioritárias e secretarias estaduais e municipais de educação.
- ✓ Até agosto de 2008, estão previstas formações para 9.000 profissionais.
- ✓ Os profissionais formados pertencem a 22 secretarias estaduais e 1.424 secretarias municipais que possuem escolas prioritárias.
- ✓ Em 2007, foram R\$ 49,5 milhões para 1.894 escolas.
- ✓ Para 2008, estão destinados mais R\$ 180 milhões para atender outras 7.971 escolas.

Em 2007, realizada 3ª Olimpíada de Matemática

**PARTICIPANTES:** alunos das escolas públicas matriculados:

- na 5ª à 8ª série/6º ao 9º ano do Ensino Fundamental;
- no Ensino Médio;
- na Educação de Jovens e Adultos a partir dos anos finais do Ensino Fundamental e do Ensino Médio.

**PRINCIPAIS NÚMEROS DA OBMEP 2007**

- Escolas participantes: 38.450;
- Inscrições: 17.341.732;
- Municípios: 98,13%.

**PREMIAÇÃO:**

- 100 alunos com medalhas de ouro, 200 alunos com medalhas de prata e 700 alunos com medalhas de bronze;
- 1000 bolsas de iniciação científica do CNPq para os alunos medalhistas;
- 137 professores premiados com um estágio no IMPA/OBMEP.

# Olimpíada de Língua Portuguesa

---

- Parceria entre o MEC e a Fundação Itaú Social, com a participação do Cenpec.

## **CRONOGRAMA E ESTIMATIVAS:**

- Os prefeitos e/ou os secretários municipais de Educação dos municípios interessados deverão, até o dia 05/05/2008, assinar o termo de adesão.
- 6 milhões de alunos participam de oficinas de escrita nas escolas.
- 137.000 textos serão selecionados pelas escolas; 32.000 textos serão selecionados na etapa municipal; 500 serão selecionados na etapa estadual; 150 na regional e 15 na nacional.

**ORÇAMENTO:** 8 milhões do MEC e 8 milhões da Fundação Itaú Social.

- ✓ Programa de transporte escolar para alunos da educação básica, mediante renovação e ampliação da frota, padronização dos veículos para segurança do escolar e redução dos custos de aquisição.
- ✓ Aprovação da lei 11.529 de 2007 reduz a zero as alíquotas de PIS, COFINS, ICMS, IPI
- ✓ Com recursos do BNDES: Aquisição de 15.000 veículos entre 2007 e 2011, sendo a previsão de 3.000 veículos por ano.
- ✓ Com recursos da União: Aquisição de 4.000 veículos entre 2008 e 2011, sendo a previsão de 1.000 veículos por ano.

- ✓ Ocorreu em dezembro de 2007 o pregão eletrônico dos ônibus, cujos preços ficaram abaixo dos valores mínimos orçados com base no estudo da FGV, variando entre R\$ 114 mil e R\$ 173 mil, conforme a capacidade do veículo, que pode ser para 23, 31 ou 44 alunos.
- ✓ O pregão eletrônico para os barcos deve acontecer em 2008, após caracterização em andamento com apoio do INMETRO.
- ✓ Foram habilitados até março de 2008 1.623 municípios, o que totaliza o valor de R\$ 627.414.875,00.

- Atende aos alunos residentes em área rural que estudam na rede pública de ensino fundamental, mediante repasse de recursos aos entes federados.
- Em 2006, foram atendidos 3,3 milhões de alunos em 5.089 municípios, com orçamento de R\$ 276 milhões.
- Em 2007, foram 3,5 milhões de alunos e 5.192 municípios, com execução de R\$ 292 milhões.
- Com a criação do FUNDEB, existe a expectativa de ampliação para a educação infantil e o ensino médio, o que demandaria R\$ 452 milhões para atender 4,8 milhões de alunos.

✓ Atuação:

- a) em escolas dos municípios de menor IDEB que têm uma ampla cobertura da Estratégia Saúde da Família, do Ministério da Saúde;
- b) em escolas de municípios de Regiões Metropolitanas – RMs, também com boa cobertura do mesmo Programa do Ministério da Saúde.

OBS: as escolas sitas em RM`s pertencem também à rede do Programa de Educação Integral “Mais Educação”.

✓ Programa previsto para execução a partir de junho de 2008.

Olhar Brasil: atuação em a) escolas dos municípios de menor IDEB que têm uma ampla cobertura da Estratégia Saúde da Família, do Ministério da Saúde; e b) em turmas do Programa Brasil Alfabetizado, em municipalidades com boa cobertura do mesmo Programa do Ministério da Saúde.

- ✓ Capacitação de gestores, apoio técnico e financeiro aos Estados e Municípios para integração de programas socioeducativos do Governo Federal, a fim de ampliar o tempo do aluno na escola, os espaços pedagógicos e melhorar o desempenho escolar.
- ✓ META: Atender a 1,5 milhão de alunos do Ensino Fundamental de 47 cidades, dentre capitais, regiões metropolitanas e municípios com mais de 200 mil habitantes.
- ✓ O MEC investirá em 2008 R\$ 60 milhões para ampliar as atividades em duas mil escolas.
- ✓ Articulação com outros ministérios – Ciência e Tecnologia, Esportes, Cultura, Meio Ambiente e do Desenvolvimento Social, além da Secretaria Especial da Juventude/Presidência da República e do apoio da União Nacional dos Dirigentes Municipais de Educação (Undime) e do Conselho Nacional de Secretários de Educação (Consed).

# Programa Nacional de Biblioteca da Escola - PNBE

---

O PNBE atendia apenas escolas de ensino fundamental. Com o PDE, esse atendimento foi ampliado para escolas de educação infantil e ensino médio.

**PNBE 2008** - Até maio de 2008, serão distribuídos acervos às escolas públicas de educação infantil e do ensino médio das redes públicas municipais, estaduais, federal e do Distrito Federal. O acervos foram adquiridos com recursos de 2007 no valor de R\$ 47,9 milhões.

**1) Educação infantil** - 5.065.686 alunos atendidos; 85.179 escolas atendidas; 1.948.140 livros distribuídos; 97.407 acervos. Investimento: R\$ 9.044.930,30.

**2) Ensino médio** - 7.788.593 alunos atendidos; 17.049 escolas atendidas; 3.956.480 livros distribuídos; 24.728 acervos. Investimento: R\$ 38.902.804,00.

**PNBE 2009** - Serão distribuídos acervos às escolas públicas do ensino fundamental (5<sup>a</sup> a 8<sup>a</sup> série ou 6<sup>o</sup> ao 9<sup>o</sup> ano) e às escolas do ensino médio das redes públicas municipais, estaduais, federal e do Distrito Federal.

O investimento previsto é de R\$ 29 milhões com recursos de 2008.

Para os anos seguintes, a distribuição será alternada entre o nível infantil mais as séries iniciais do fundamental (anos pares) e o nível médio mais as séries finais do fundamental (anos ímpares).

## PNLEM 2008

- Em 2007 o atendimento do PNLEM foi ampliado com a aquisição de livros de História e Química para serem utilizados em 2008. Foram adquiridos ainda manuais do professor com livros de física e geografia. Os investidos foram de R\$ 178 milhões com recursos de 2007. Foram distribuídos 14,8 milhões de livros para 7,1 milhões de alunos de 15,2 mil escolas públicas de ensino médio.

## PNLEM 2009

- Em 2008, serão incluídas as disciplinas de geografia e física para serem utilizadas em 2009, completando, assim, a universalização do atendimento do ensino médio. O orçamento previsto é de R\$ 204 milhões com recurso de 2008.
- Até 2011, haverá reposição para os 8 milhões de alunos, iniciando um novo ciclo completo para o ano letivo de 2012.

Laboratórios de Informática em todas as escolas públicas  
Implantação de laboratórios de informática em todas as escolas de ensino médio (2007 e 2008), nas escolas urbanas e rurais de 5<sup>a</sup> a 8<sup>a</sup> séries (2007-2008) e em todas as escolas públicas de ensino fundamental, urbanas e rurais (2009-2010).

Programa Luz para Todos-Universalização do acesso e uso de energia elétrica em todas as escolas públicas (meta: 21 mil escolas; atendidos até 1<sup>a</sup>. Sem. 2008: 8.960)

Conteúdos Digitais Multimídia -recursos de R\$ 75 milhões para estimular a produção de materiais para diversas plataformas, em disciplinas de língua portuguesa, matemática, física, química e biologia (Edital lançado em parceria com MCT)

## PLANEJANDO UM PROINFO INTEGRADO :

- I. Infra-estrutura : laboratórios de informática com banda larga: **Programa Banda Larga nas Escolas** – 55 mil escolas atendidas até 2010.
- II. Capacitação de professores e gestores para o uso das TICs nas escolas :– **100 mil professores em 2008, e entre 340 a 400 mil professores até 2010;**
- III . Oferta de conteúdos educacionais em de forma integrada – **Portal do Professor, TV Escola, DVD Escola,entre outros.**

# Dados sobre o ProInfo

## Evolução e Posição Atual

	2006	2007	2008/1	2008/2009	2009/2010
<b>Escolas ProInfo total</b>	<b>10.756</b>	<b>17.000</b>	<b>29.000</b>	<b>40.003</b>	<b>44.305</b>
<b>Laboratórios com equipamentos anteriores a 2003</b>	<b>7756</b>	<b>6.506</b>	<b>4.706</b>	<b>0</b>	<b>0</b>
<b>Laboratórios a serem atualizados</b>	<b>0</b>	<b>1.250</b>	<b>1.800</b>	<b>4.706</b>	<b>4.706</b>

\* Em 2005 estão sendo computados 21.060 microcomputadores do Projeto ProJovem

# Banda Larga nas Escolas

## Evolução e Posição Atual

	2006	2007	2008/Jun	2008	2009	2010
Banda Larga nas Escolas	12.000	6.506	2.000	20.000	22.000	11.000
Atendimento GESAC	1.800	2.409	0	10.000	15.000	20.000

\* Em 2005 estão sendo computados 21.060 microcomputadores do Projeto ProJovem

# Programa DVD Escola

- Aparelhos de DVD:  
80.244 Unidades – R\$ 9.749.600,00
- Kit Mídias volume I (caixa com 50 mídias com Programas da TV Escola):  
81.875 Unidades – R\$ 12.791.250,00
- Kit Mídias Volume II (caixa com 50 mídias com Programas da TV Escola):  
75.000 Unidades – R\$ 8.848.000,00]
- Kit Mídias Volume III e IV (caixa com 30 mídias com Programas da TV Escola):  
75.600 Unidades a serem distribuídos em 2008 –  
R\$ 4.987.332,00

# Previsão de Capacitação 2008-2010

Ano	Escolas atendidas Infra-estrutura ProInfo	Capacitação ProInfo			
		Escolas	Diretores	Professores	Alunos
2007/2008	8.958 ( EM) 12.023 ( EF)	5.000 10.000	15.000	100.000	600.000
2009	40.003	28.000	28.000	150.000	600.000
2010	44.305	28.000	28.000	150.000	600.000
<b>TOTAL</b>		<b>71.000</b>	<b>71.000</b>	<b>240.000</b>	<b>1.800.000</b>

# Conteúdos Educacionais Digitais Multimídia

- Objetiva fomentar produções multimídias nas áreas de Matemática, Língua Portuguesa, Física, Química e Biologia do Ensino Médio para composição do acervo do Portal do Professor.
- Recursos Envolvidos: R\$64.525.743,55 (R\$27.025.743,55 em 2007 e R\$37.500.000 em 2008)

## Número de Projetos Recebidos e Aprovados:

Disciplina	Nº de Projetos Recebidos	Nº de Projetos Aprovados
Biologia	24	2
Matemática	17 projetos	5
Física	25 projetos	3
Língua portuguesa	17 projetos	5
Química	12 projetos	3
Total	95	18

## BPC na Escola

Promover a elevação da qualidade de vida e dignidade das pessoas com deficiência beneficiárias do BPC, de 0 a 18 anos, por meio do monitoramento do acesso e permanência na escola e articulação intersetorial das políticas de educação, saúde, assistência social e direitos humanos, favorecendo o pleno desenvolvimento e participação social.

### Ação 2007:

Pareamento dos dados do BPC e Censo Escolar

### Ação 2008:

Pareamento dos dados do BPC e Censo Escolar

Nº de beneficiários do BPC com deficiência de 0 - 18 anos: **369.765**

Acesso à escola: 108.060 beneficiários com deficiência de 0 a 18 anos – **29,23%**

Fora da escola: 261.685 beneficiários com deficiência de 0 a 18 anos – **70,77%**

Assinatura de Termo de Adesão; Disponibilização dos dados; Constituição das equipes gestoras: saúde, educação, assistência social e direitos humanos.

Curso de formação para as equipes dos municípios;

Implementação de ações articuladas de inclusão educacional e social.

## **Salas de Recursos Multifuncionais**

Apoiar os sistema de ensino na implantação de salas de recursos multifuncionais compostas com equipamentos, mobiliários, materiais pedagógicos e de acessibilidade.

### **Implantação de Salas de Recursos Multifuncionais**

**2005 a 2006** - 626 Salas de Recursos Multifuncionais

**2007** - 625 Salas de Recursos Multifuncionais

**2008** - 4.300 Salas de Recursos Multifuncionais

### **Aquisição de Laptops para alunos cegos**

**2007** - 774 laptops

**2008** - 1.100 laptops

## **Escola Acessível**

Promover o acesso das pessoas com deficiência ou mobilidade reduzida a todos os espaços educacionais com o desenvolvimento de ações de adequação de prédios escolares para acessibilidade, através da descentralização de recursos pelo Programa Dinheiro Direto na Escola - PDDE.

**2007** – apoio à adequação de prédios escolares - R\$ 1.800.000,00

**2008** – apoio à adequação de 2.000 escolas - R\$40.000.000,00

## **Formação Continuada de Professores na Educação Especial**

Formar professores dos sistemas de ensino para o atendimento educacional especializado, por meio da constituição de uma rede nacional de instituições públicas de educação superior que ofertem cursos de formação continuada de professores na modalidade a distância, na área da educação especial.

**2003 a 2007:** 200.000 professores com formação continuada

**2008:** 40.000 professores com formação continuada

## Acessibilidade nos Programas do Livro

### 2004 a 2006

PNLD - universalização da distribuição dos livros didáticos em Braille, das cinco disciplinas, no ensino fundamental;

PNBE - distribuição do Dicionário Ilustrado Trilíngüe Libras, Português e Inglês; da coleção de literatura infanto- juvenil digital em Libras e dos livros paradidáticos em Braille.

### 2007- 2008

PNLEM - início da distribuição dos livros em áudio e Braille, no ensino médio;

PNLD - início da distribuição do livro digital em LIBRAS, de alfabetização e anos iniciais do ensino fundamental;

PNBE/Especial – início da distribuição dos acervos pedagógicos com formato TXT e acervos de literatura infanto juvenil nos formatos áudio, caracteres ampliado, Libras e Braille.

\* Início da distribuição dos Laptops com sintetizador de voz aos alunos cegos.

\* Desenvolvimento do sistema de marcação de texto na tecnologia Daisy.

- ✓ Atendimento a 1,3 milhão de alfabetizandos para o ciclo 2008.
- ✓ Aumento do valor das bolsas para o Programa.
- ✓ Preenchimento dos cadastros será possível de julho a setembro de 2008.
- ✓ As ações a serem implementadas terão por base o Plano Plurianual de Alfabetização, a serem elaborados e revistos pelos municípios.
- ✓ Aplicação de testes cognitivos junto aos alfabetizandos, ao início e ao término do processo.
- ✓ Criação de Comissões Estaduais e Municipais de Alfabetização e Educação de Jovens e Adultos, como estratégia para articulação, em seu território, das ações de alfabetização e de EJA.

- ✓ PNLA - Avaliação pedagógica das obras didáticas (2008): Centro de Estudos em Educação e Linguagem – CEEL, da Universidade Federal de Pernambuco – UFPE.
- ✓ Vinte e nove (29) livros didáticos submetidos à avaliação dos especialistas.
- ✓ Dezenove (19) livros recomendados e integram o Guia do Livro Didático para a Alfabetização de Jovens e Adultos
- ✓ Fase atual: escolha das obras pelas entidades parceiras.

# Projovem Campo – Saberes da Terra

---

- ✓ Integrante da política nacional de inclusão de jovens
- ✓ Objetivo é elevar a escolaridade dos jovens da agricultura familiar, estimulando a conclusão do EF, na modalidade de EJA. Concessão de auxílio financeiro no valor de R\$ 100,00.
- ✓ Norma: MP nº 411/2007.
- ✓ META: atender a 245 mil jovens no período de 2008 a 2011
- ✓ Fase atual: preparativos para a formação de educadores e de coordenadores do Programa.

# Educação Profissional e Tecnológica - Normatização

---

- **Projeto de Lei do Estágio** (PL 993/2007) retornou para a Câmara, sem urgência e vai a plenário. O PL avança em relação ao anterior, pois define melhor os critérios para que o estágio seja um ato educativo.
- **Alterações na LDB** – Foi aprovada na Câmara, está em tramitação no Senado. Incorpora as concepções de EPT dada pelo Decreto 5154, de 23 de julho de 2004.

# Plano de Expansão da Rede Federal de EPT

---

## Plano de Expansão – FASE I

- Total de unidades: 64
- Recursos repassados por unidade (em média): R\$ 3.500.000,00
- Unidades em funcionamento: 50 (41 em instalações definitivas)
- Unidades em fase de conclusão da obra: 14
- Autarquias Lei 11.534, de 25/10/2007 (em implantação): 09

## Plano de Expansão – FASE II

- Total de unidades: 150
- Recurso total previsto para implantação: R\$ 750.000.000,00
- Recursos previstos em média: R\$ 5.000.000,00 por unidade para infraestrutura (obras, mobiliário e equipamentos).
- Orçamento de 2007: R\$125.000.000,00 para 78 unidades, das quais 46 já possuem projetos de engenharia concluídos, aprovados e em fase final de licitação.
- O Complemento do recurso das 78 unidades, bem como o valor integral das demais 72 será provido no orçamento de 2008 e 2009.
- 31 unidades com licitação concluída ou que não dependem de licitação, 47 unidades com processo de licitação em andamento (previsão 30/04).

- O projeto tem por objetivo implantar, no âmbito da Rede Federal de Educação Tecnológica, os Institutos Federais de Educação, Ciência e Tecnologia – IFETs, mediante a integração e a reorganização das atuais instituições federais de educação tecnológica que atuam em uma base territorial comum, compreendida nas dimensões geográficas de estados, do Distrito Federal ou de uma ou mais mesorregiões.
- Meta: 190 mil vagas abertas e Rede Federal reorganizada
- Orçamento (2008-2011): R\$ 1.101.700.000,00

- Institucionalizado pelo Decreto nº 6.302, de 12 de dezembro de 2007.
- **Objetivo Geral:** Estimular o Ensino Médio Integrado à Educação Profissional, enfatizando a educação científica e humanística, por meio da articulação entre formação geral e educação profissional no contexto dos arranjos produtivos e das vocações locais e regionais.
- O Programa possibilitará a modernização e a expansão das Redes Públicas de Ensino Médio integrado à educação profissional, visando a melhoria da qualidade e a ampliação da oferta de vagas.
- Convênios com Estados e alguns Municípios que ofertam Ensino Médio.
- Atualmente, 12 estados e um município estão elaborando seu diagnóstico para propor demandas potenciais nas seguintes dimensões: Gestão, Formação, Práticas Pedagógicas e Infra-estrutura.
- **Investimentos totais:** R\$ 900 milhões até 2011.

- Base legal: Decreto nº 5.840, de 13 de julho de 2006.
- O Programa Nacional de Integração da Educação Profissional com a Educação Básica na Modalidade de Educação de Jovens e Adultos – PROEJA abrange cursos que proporcionam formação profissional com escolarização para jovens e adultos.

## **Meta de Matrículas na Rede Federal**

- 2008 - 12.000 alunos
- 2009 - 25.000 alunos
- 2010 - 40.000 alunos
- 2011 - 60.000 alunos

**Investimentos totais (2007-2011): R\$ 398 milhões**

\*Parte da demanda PROEJA será atendida pelo Programa Brasil Profissionalizado

- **Objetivo:** ampliar a oferta gratuita de cursos técnicos ou de módulos destes, que integrem um itinerário formativo
  - Público-alvo: alunos de escola pública ou de EJA, bolsistas de escolas particulares ou beneficiários do seguro desemprego
- **Características:**
  - Critérios para a repartição dos recursos
  - Transparência do sistema: recursos, matrículas, custo-aluno
  - Concorrência benéfica em torno de oferta de cursos com formação mais densa e em contratos de aprendizagem
  - Possibilidade de diminuição das desigualdades regionais na formação
  - Fomento a itinerários formativos e à elevação de escolaridade
  - Inversão do percentual de arrecadação destinado ao serviço social e formação profissional; previsão na proposta de 1,0% e 1,5%, respectivamente
- **Repartição dos recursos:**
  - 80 % em função das matrículas
  - 20% em função da PEA de cada Estado

# Catálogos Nacionais da Educação Profissional e Tecnológica

---

## **Catálogo Nacional dos Cursos Superiores de Tecnologia**

- Vigência: desde julho 2006
- Denominações distintas de cursos:
  - antes do Catálogo: 1.280      – no Catálogo: 98
- Adesão ao Catálogo:
  - 1.100 denominações já modificadas;
  - contínuo processo de adoção da denominação nacional quando do reconhecimento dos cursos
- Expressivo crescimento na oferta de Graduações Tecnológicas:
  - Fev/06: 3.400 cursos      – Dez/07: 4.500 cursos

## **Catálogo Nacional dos Cursos Técnicos**

- Consulta pública: Novembro de 2007 até Março de 2008
- Previsão para vigência: Maio 2008
- Cursos em oferta: 7.200
- Denominações distintas de cursos:
  - antes do Catálogo: 2.700      – no Catálogo: 157

- ✓ Criação de uma rede de educação profissional nas instituições públicas de ensino, para oferta de educação profissional e tecnológica à distância, em escolas das redes públicas municipais e estaduais
- ✓ Os cursos serão estruturados para articular a educação profissional técnica de nível médio e o ensino médio regular
- ✓ **META:** Implantação de cursos com previsão de oferta em mil escolas até 2011, iniciando com 250 escolas e 50 mil alunos em 2008.
- ✓ **Investimento:** R\$120 milhões.
- ✓ Capacidade de atendimento de 200 mil alunos.

O resultado preliminar, publicado no D.O.U. em 29/02/08, traz os seguintes dados:

- ✓ Relação de 174 cursos pré-selecionados e classificados em três grupos, com datas para início distintas;
- ✓ Total de 74 instituições proponentes de cursos, dentre elas: CEFETs, EAFs, Secretarias Estaduais, Universidades, Unidades vinculadas e Escola Técnica Federal; e
- ✓ Lista de 288 municípios em 20 unidades da federação.

Fase atual: avaliação *in loco* das escolas municipais e estaduais, sugeridas pelos proponentes para serem pólos de atendimento presenciais dos cursos.

- Curso Técnico de Profissionalização dos Funcionários da Educação, com quatro habilitações iniciais: Técnico em Gestão Escolar; Técnico em Multimeios Didáticos; Técnico em Alimentação Escolar; e Técnico em Meio-Ambiente e Manutenção de Infraestrutura Escolar.
- ESTADOS QUE PARTICIPAM:
  - PILOTO, em 2005: 5 estados (PE, PR, PI, TO e MS)
  - EXPANSÃO I, em 2006: mais 8 estados (GO, MT, MA, AL, RO, CE, BA e SP)
- ATENDIMENTO:
  - 16.512 cursistas em 2007.
- META DE AMPLIAÇÃO:
  - 30.000 novas vagas (2008).

- ✓ Edital I
  - ✓ 290 projetos de Pólos aprovados implementados
  - ✓ 30.000 alunos ingressantes (até dez/2007)
  - ✓ 49 IES
- ✓ Edital II
  - ✓ 270 projetos de Pólos pré-selecionados
  - ✓ previsão de 90.000 alunos ingressantes (até dez/2008)
  - ✓ 57 IES
  - ✓ data provável de definição (publicação no DOU): 30/4/08
- ✓ Bolsas UAB:
  - ✓ Em 2007: 1.325 Tutores; 291 Coord. de Pólos; 1599 Professores
  - ✓ Valor investido no mês de dez/2007: R\$ 2.280.700,00

- PROJEÇÃO UAB
  - ✓ Edital III (previsão de lançamento: maio-jun/2008)
    - ✓ Seleção de cerca de 250 novos Pólos
    - ✓ Edital induzido para atender às regiões do estados ainda sem pólos
  - ✓ Configuração Global da UAB – ano de 2011
    - ✓ Entre 800 e 900 Pólos
    - ✓ Total de 600.000 alunos (formação inicial e continuada)
    - ✓ Custeio Global de R\$ 1 bilhão

- ✓ UAB – diversidade
- ✓ Publicação do edital que convoca as instituições de ensino superior a apresentarem propostas de cursos nas áreas da diversidade.
- ✓ Oferta de sete cursos: Educação na Diversidade e Cidadania, Educação de Jovens e Adultos, Educação Ambiental, Educação do Campo, Educação Integral, Educação das Relações Étnico-Raciais, para atender a 75.000 professores.

## PRINCIPAIS OBJETIVOS:

- Incentivar a formação de professores para a educação básica;
  - Valorizar o magistério, incentivando os estudantes que optam pela carreira docente;
  - Promover a melhoria da qualidade da educação básica;
  - Promover a articulação integrada da educação superior com a educação básica do sistema público;
  - Elevar a qualidade das ações acadêmicas voltadas à formação inicial de professores nos cursos de licenciaturas das IFES
- 
- **ÁREAS PRIORITÁRIAS:** Física, Química, Matemática e Biologia
  - **ORÇAMENTO PREVISTO 2008:** R\$ 39 milhões
  - **NÚMERO DE BOLSAS:** meta de 20 mil bolsas p/ estudantes em 2008

# Sistema Nacional de Formação

- **Unidade** – concepção de formação de professores, desde a formação dos formadores até a definição das diretrizes da carreira docente
- **Articulação** – regime de colaboração entre os entes federados – municípios, estados e União
- **Organicidade** – pressupõe um projeto educativo nacional que articule a educação básica e o ensino superior, a graduação e a pós-graduação, a formação inicial e a continuada, as condições de trabalho, os salários e a carreira.

# Piso Salarial Profissional do Magistério

---

- ✓ PL 619/2007 apenso ao substitutivo ao PL 7.431/2006
- ✓ Propõe o piso em R\$ 950,00
- ✓ Trâmite na Câmara dos Deputados:
  - Aprovado na Comissão de Educação e Cultura;
  - Aprovado na Comissão de Trabalho, de Administração e Serviço Público;
  - Aprovado na Comissão de Finanças e de Tributação.
- ✓ Está na Comissão de Constituição, de Justiça e de Cidadania

# Expansão do Ensino Superior – Fase I

---

- 10 novas universidades federais, 2 consolidadas e 3 em tramitação (Universidade Federal do Oeste do Pará; Universidade Federal Latino Americana, e Universidade Federal da Fronteira Sul)
- 88 *campi* universitários
  - Unidades incluídas em 2008:
    - Sumé – Paraíba – Implantação pela UFCG;
    - Angicos – Rio Grande do Norte – Implantação pela UFERSA.

Meta (2003 a 2010)

Novas Vagas anuais – 35.000

Novas matrículas – 155.000 alunos

## Implantação de 10 Universidades

- Universidade Federal do ABC
- Universidade Federal da Grande Dourados
- Universidade Federal do Recôncavo da Bahia
- Universidade Federal do Pampa
- Universidade Federal Rural do Semi-Árido – UFERSA
- Universidade Federal dos Vales do Jequitinhonha e do Mucuri – UFVJM
- Universidade Federal do Triângulo Mineiro – UFTM
- Universidade Federal de Alfenas – UNIFAL
- Universidade Federal Tecnológica do Paraná – UTFPR
- Universidade Federal de Ciências da Saúde de Porto Alegre – FUFCSA

## Adesão de todas as IFES ao REUNI

### Investimento + Custeio

	2007	2008	2009	20010	2011	2012
<b>Custeio (+Pessoal)</b>		213.596.798	669.311.798	1.144.363.540	1.673.526.368	2.201.325.748
<b>Investimento</b>	250.000.000	216.689.414	942.757.234	658.735.056	400.036.170	0,00
<b>Total</b>	<b>250.000.000</b>	<b>430.286.212</b>	<b>1.612.069.033</b>	<b>1.803.098.597</b>	<b>2.073.562.539</b>	<b>2.201.325.748</b>

## Oferta de vagas – graduação presencial

2002 – 124.196

2006 – 142.614

2012 – 229.270

aumento de 84,6%

## Concluintes

2006 – 77.545

2017 – 203.576

aumento de 161,90%

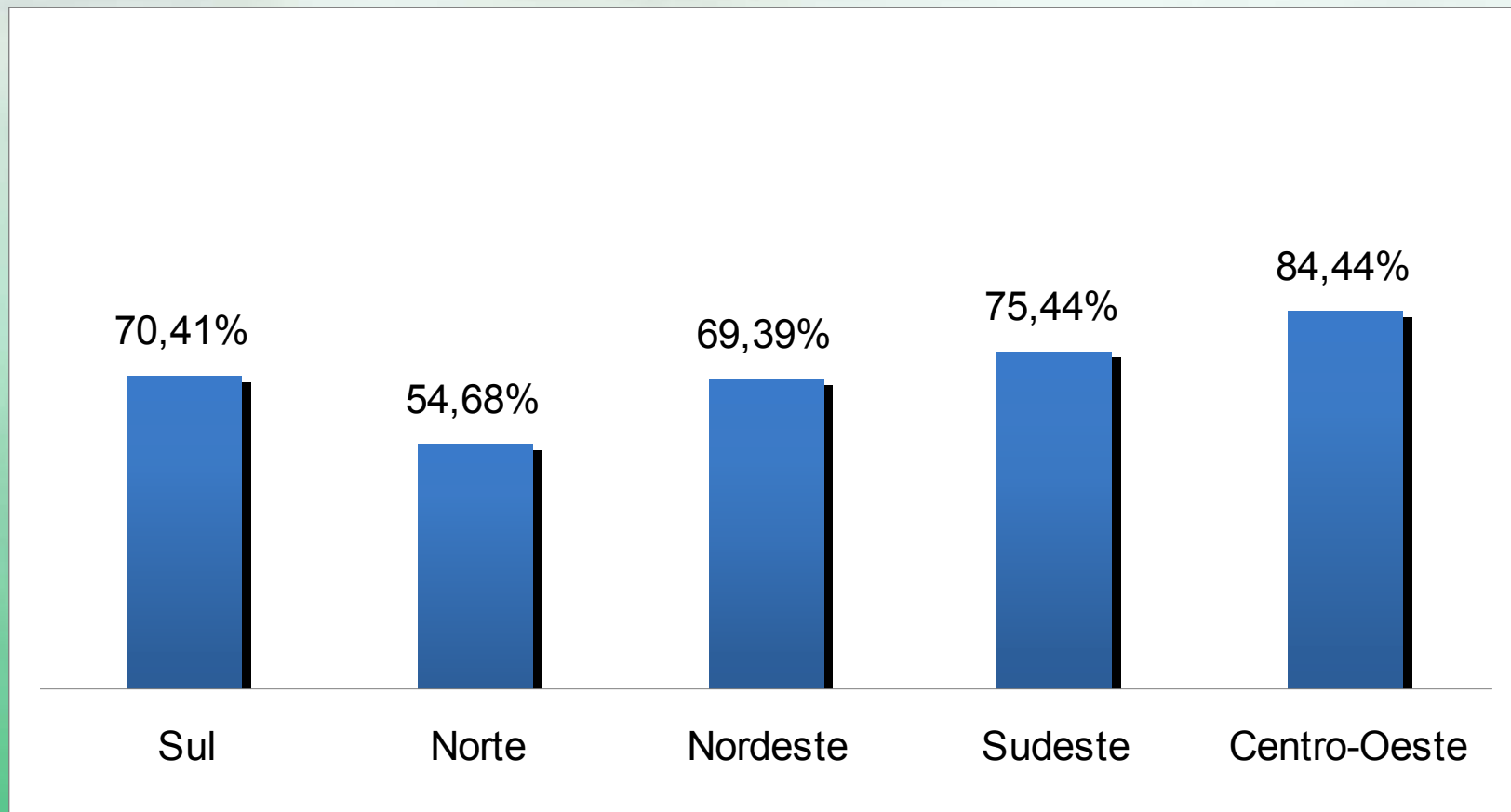
## Incremento de vagas nos cursos noturnos

140,45%

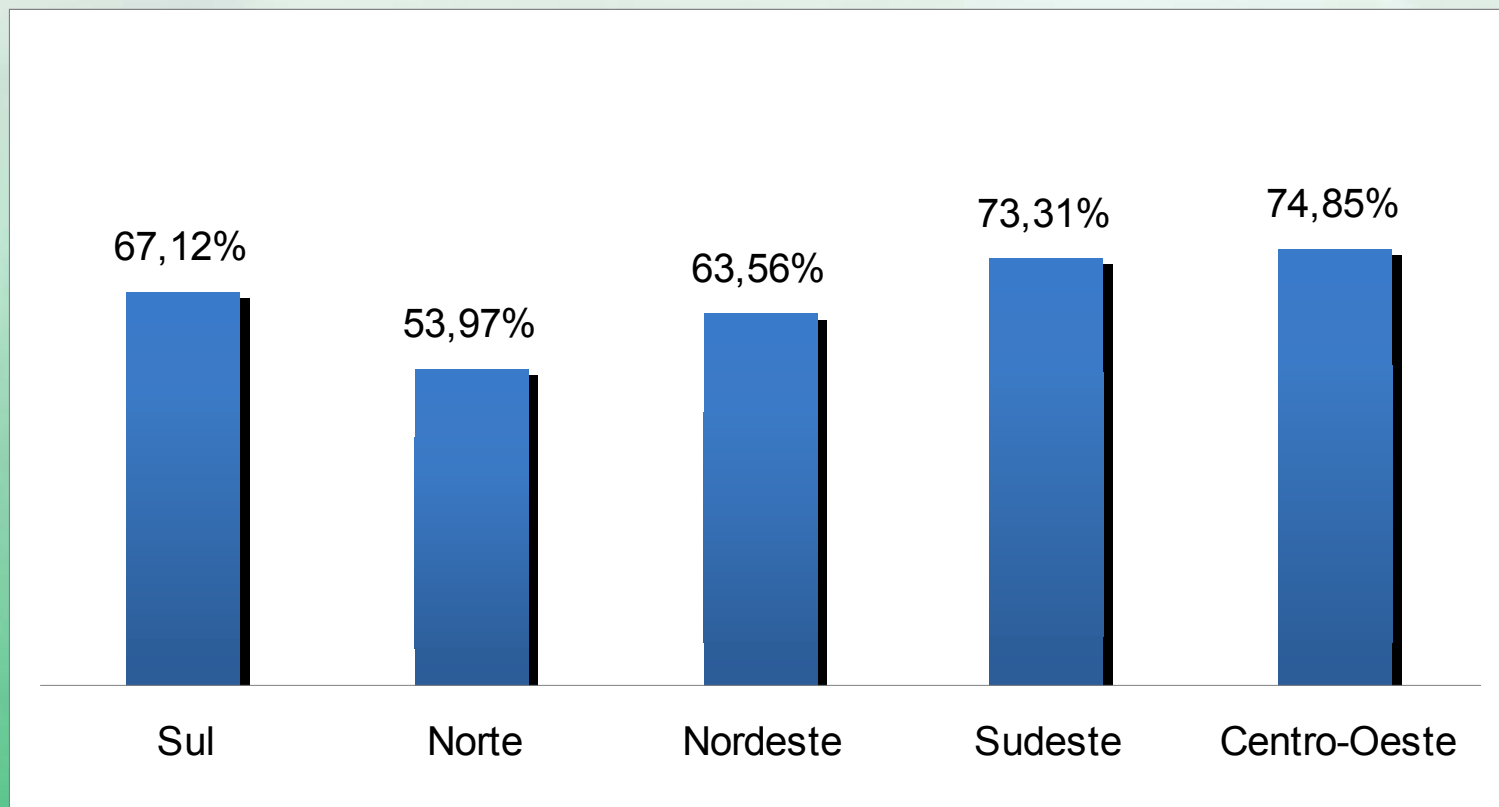
2007 – 32.871

2012 – 79.040

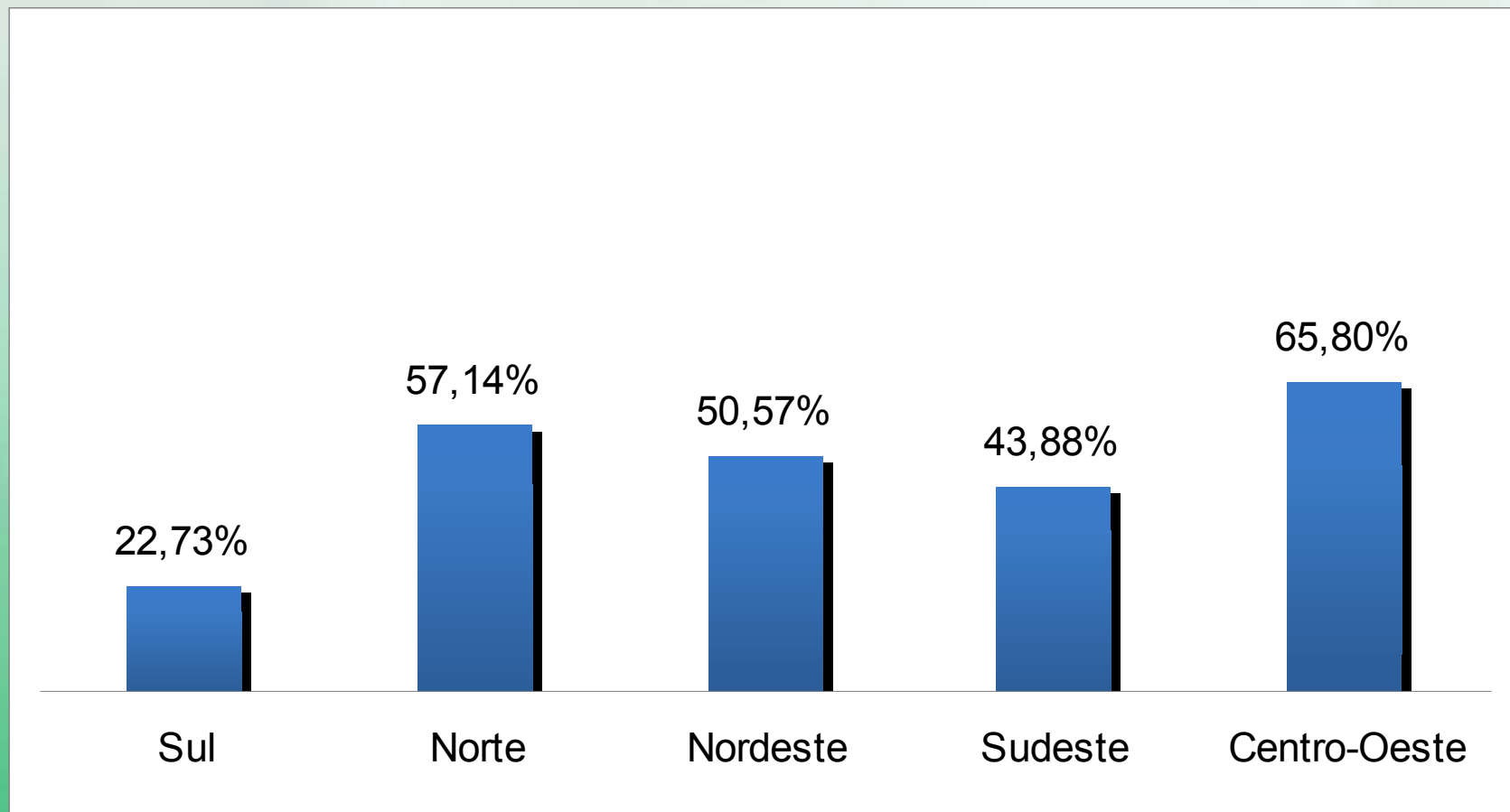
## Crescimento Percentual das Vagas de Graduação (2007-2012)



## Crescimento Percentual da Matrícula Projetada de Graduação (2007-2012)



## Crescimento Percentual da Matrícula de Pós-Graduação (2007-2012)



## Custo-aluno-graduação

2007:R\$15.118,04

2012:R\$9.403,39

Redução de 37,8%

## Bolsas de Pós-Graduação- REUNI

Modalidade	2008	2009	2010	2011	2012
Mestrado	576	1.495	3.045	4.038	5.428
Doutorado	384	917	1.779	2.764	4.115
Pós-Doutorado	52	129	240	348	443
<b>TOTAL</b>	<b>3.020</b>	<b>4.550</b>	<b>7.074</b>	<b>9.161</b>	<b>11.998</b>

## Formação de parcerias entre as IFES

- Cursos de Licenciatura e Bacharelado em Química, Física, Matemática, Biologia e os bacharelados com ciclos de formação inicial; os cursos de engenharias; e os cursos de Informática.
- Cada IFES envia e recebe, no máximo, 20 estudantes
- Estudante deve ter cursado, pelo menos, dois anos.

## DIREITO

- 80 cursos, pertencentes ao Sistema Federal, que obtiveram indicadores **Enade** e **IDD** insuficientes foram submetidos a procedimento de supervisão
- **1ª FASE - concluída em 18 de Janeiro**
  - 29 Termos de Saneamento de Deficiências foram firmados, com uma redução de 6.315 vagas
- **2ª FASE - concluída em 17 de abril**
  - 22 Termos de Saneamento de Deficiências assinados com redução de 14.372 vagas.
  - 6 Termos já elaborados aguardando a manifestação de aceite

## Resumo Geral - Direito

- 29 Termos assinados - 6.315 vagas reduzidas
- 22 Termos com aceite - 14.372 vagas reduzidas
- **Total de vagas reduzidas = 20.687**
  
- 6 Termos aguardando aceite
- 4 Termos com recurso
- 13 cursos aguardando conclusão de relatório de Verificação
- 6 verificações em andamento.

## Cursos de Direito Autorizados 2003-2008

Ano	Regiões										Total Anual		Total Geral	
	Centro Oeste		Nordeste		Norte		Sudeste		Sul					
	Cursos	Vagas	Cursos	Vagas	Cursos	Vagas	Cursos	Vagas	Cursos	Vagas	Cursos	Vagas	Cursos	Vagas
2003	5	920	15	2.760	3	500	29	5.010	14	1.970	66	11.160	309	49.695
2004	7	1.140	17	2.810	3	420	17	2.840	9	1.330	53	8.540		
2005	5	510	11	1.780	3	550	15	2.370	12	1.880	46	7.090		
2006	12	1.730	19	2.880	3	520	32	4.920	18	2.725	84	12.775		
2007	14	2.220	21	3.700	3	550	11	1.830	7	1.010	56	9.310		
2008	-	-	1	40	2	300	1	480	-	-	4	820		
<b>Total Por Região</b>	<b>43</b>	<b>6.520</b>	<b>84</b>	<b>13.970</b>	<b>17</b>	<b>2.840</b>	<b>105</b>	<b>17.450</b>	<b>60</b>	<b>8.915</b>				

## **Normal Superior (11 cursos com desempenho Enade e IDD insuficientes)**

- 5 cursos recomendados para Termos de Saneamento de Deficiências (encaminhados às instituições)
- 1 curso recomendado abertura de Processo Administrativo (Já instaurado)
- 5 cursos em extinção

## **•Pedagogia (49 cursos com desempenho Enade e IDD insuficientes)**

- 7 cursos em extinção
- 27 recomendados para Termo de Saneamento (encaminhados às instituições)
- 15 recomendados para verificação in loco, com início previsto para 1 de abril

- **Quadro Geral de Avaliações Realizadas**

Meta para 2008: 3.650 avaliações realizadas

<b>2004</b>	<b>2005</b>	<b>2006</b>	<b>2007</b>	<b>2008</b>
1.911	2.708	3.304	2.836	803

- **ENADE 2008**

Meta: Avaliar 420 mil estudantes de 9,5 mil cursos de graduação nas áreas definidas para 2008

Áreas definidas para 2008:

Arquitetura e Urbanismo, Biologia, Ciências Sociais, Computação, Engenharia, Filosofia, Física, Geografia, História, Letras, Matemática, Pedagogia e Química; e cursos superiores de tecnologia em: Construção de Edifícios, Alimentos, Automação Industrial, Gestão da Produção Industrial, Manutenção Industrial, Processos Químicos, Fabricação Mecânica, Análise e Desenvolvimento de Sistemas, Redes de Computadores e Saneamento Ambiental.

## Comissão Técnica de Acompanhamento e Avaliação do SINAES - CTTA

<b>Reunião</b>	<b>Situação final da Pauta</b>	<b>Processos analisados</b>
14,15 e 16 de fevereiro de 2008	Processos deliberados = 50	Não conheceram recurso =02 Manteve o parecer da Comissão=26 Reformou o parecer da Comissão=17 Anulou o o parecer da Comissão=05
25, 26 e 27 de março de 2008	Processos deliberados = 54	Manteve o parecer da Comissão=23 Reformou o parecer da Comissão=28 Anulou o o parecer da Comissão=03

6.113 processos em tramitação

- 3.313 processos enviados ao INEP

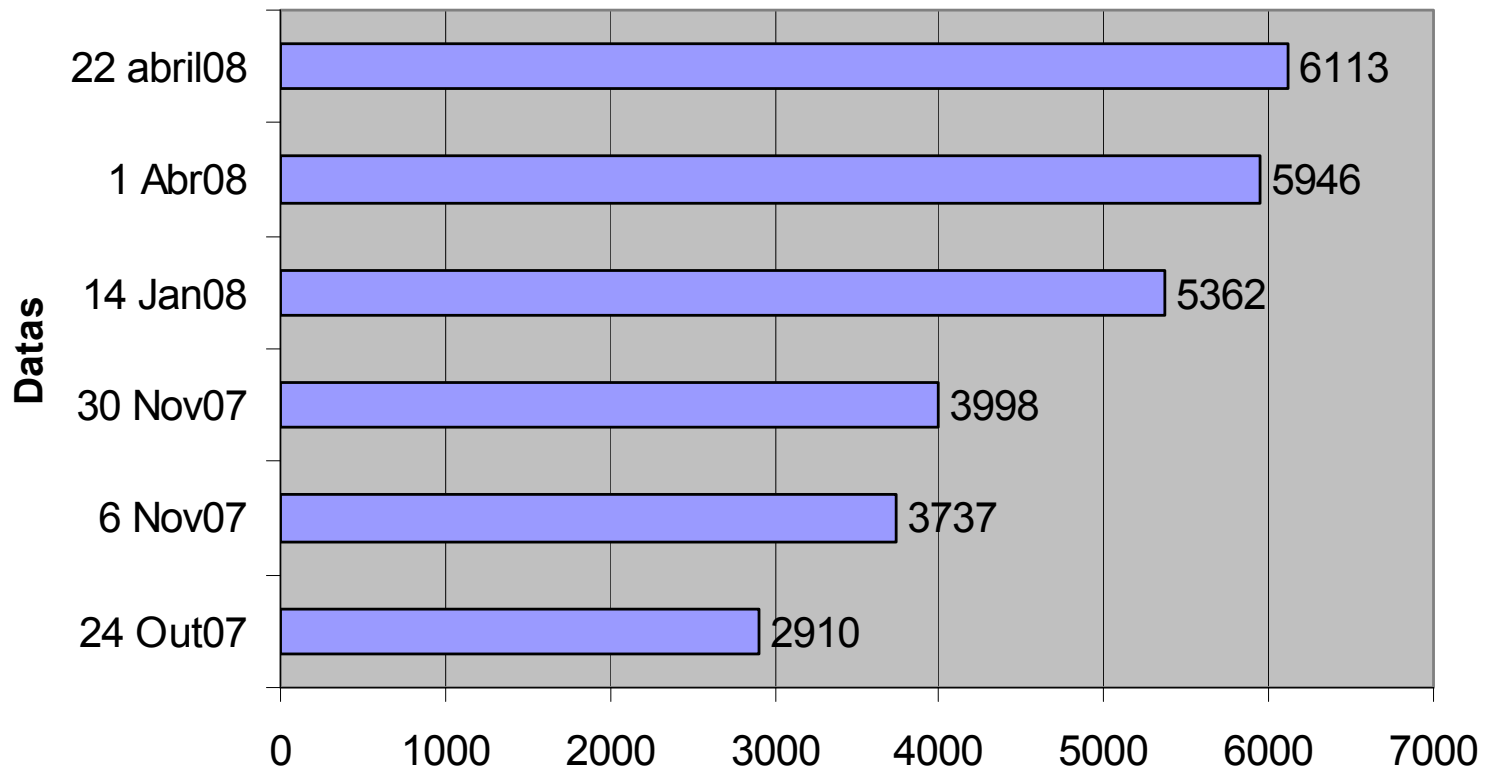
- Médias (jan-abril/2008)

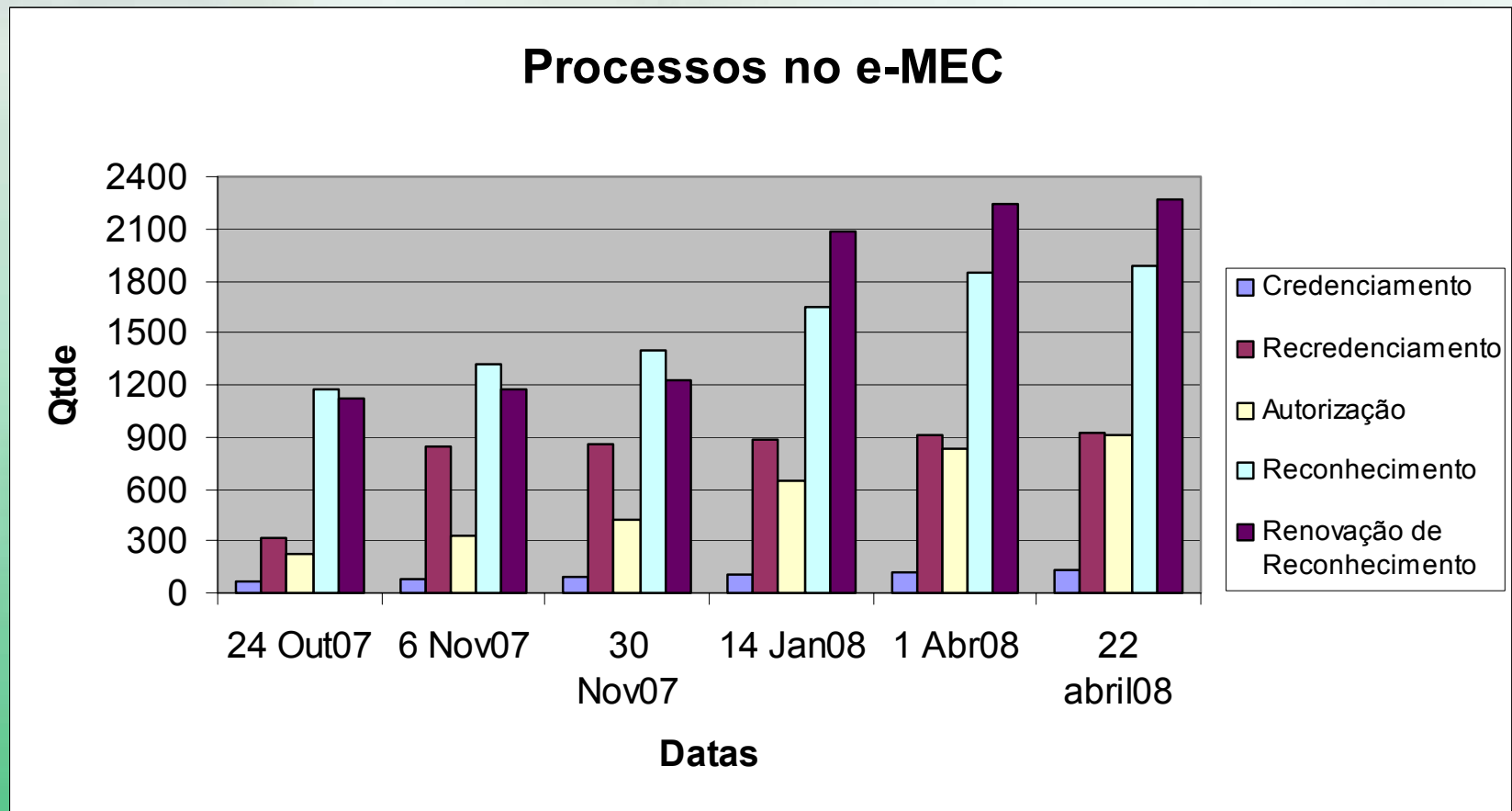
- Entrada de 200 processos novos/mês
- Envio de 500 processos/mês ao INEP

- Entre 1º e 22 de abril/2008

- Entrada de 167 processos novos
- Envio de 923 processos ao INEP

## Total de Processos no e-MEC





# **ProUni - 1º/2005 a 1º/2008**

Projeção para 2008 → 170.000 bolsas ofertadas

- Processo Seletivo 1º/2008: 106.000 (efetivadas)

Processo Seletivo 2º/2008: 64.000 (projetadas)

**Bolsas ofertadas: 520.931**

**Estudantes beneficiados: 385.257 (74%)**

**Estudantes com bolsas em utilização: 282.045**

**Estudantes com bolsas suspensas: 23.879**

**Estudantes com bolsas encerradas: 79.333**

**Estudantes beneficiados: 385.257**

70% bolsa integral

30% bolsa parcial

45% bolsistas afrodescendentes

92% cursos presenciais (72% cursos noturno)

8% EAD

50% IES com fins lucrativos

30% EBAS

20% IES sem fins lucrativos

**Estudantes beneficiados: 504.432**

Valor: R\$ 4,8 bilhões

**Estudantes com FIES em utilização: 468.089**

**Projeção para 2008 → oferta de 100.000 financiamentos**

### **Aprimoramentos das condições de contratação**

#### **Novas garantias:**

-fiança solidária; - desconto em folha

#### **Fase de amortização:**

-carência de 6 meses

-Dilatação do prazo de pagamento: 2x tempo

#### **Percentual de financiamento:**

Até 100% da mensalidade paga pelo estudante

## **PROEXT**

Editais 2008

PROEXT 2008 – fomento de R\$ 8.000.000,00 (prev. 05/05)

PROEXT MEC/Cultura – fomento de R\$ 3.600.000,00 (prev. 05/05)

PROEXT MEC/Cidades em elaboração

PROEXT MEC/Saúde em discussão

PROEXT MEC/Cultura/IPHAN em discussão

## **CONEXÃO DE SABERES**

Destina bolsas de apoio acadêmico a estudantes de origem popular que protagonizem ações de extensão/ensino/pesquisa em comunidades populares

O Programa conta com a participação de 1.300 estudantes bolsistas, além de voluntários.

Consolidação de uma rede de estudantes de origem popular, matriculados em 33 IFES.

## PROJETOS APROVADOS:

2005 - 13 IFES

2006 - 28 IFES

2007 - 38 IFES

## RECURSOS:

2005 - R\$ 1,0 milhão

2006 - R\$ 1,1 milhão

2007 - R\$ 2,0 milhões

2008 - R\$ 3,3 milhões

## AGENDA 2007-2008:

- ✓ Avaliação e acompanhamento dos projetos aprovados no Edital 2007 (Visitas in loco)
- ✓ Lançamento de Edital em 2008 (30 de Abril)
- ✓ Publicações

- Credenciamento provisório dos Programas de Residência Multiprofissional financiados pelo Ministério da Saúde
- Plano de Trabalho para o estabelecimento do perfil de competências do egresso da residência, considerando sua atuação na equipe de saúde e na especificidade de cada área profissional
- Constituição das Câmaras Técnicas
- Cadastramento geral de todos os programas existentes no Brasil

Para maior transparência orçamentária, financeira e patrimonial será criada portaria com:

- Unidades Gestoras Executoras (UG) - SIAFI
- Unidade Pagadora (UPAG) - SIAPE
- Unidade Orçamentária (UO) - Proposta Orçamentária 2009

## Situação atual nos 45 HUs

- ✓ 29 com Unidades Gestoras
- ✓ 16 sem Unidades Gestoras
- ✓ Nenhuma Unidade Pagadora

- Fundações de Apoio – dados dos processos analisados:
  - 99 pedidos de credenciamento e recredenciamento;
  - 61 fundações credenciadas ou recredenciadas;
  - 5 pedidos indeferidos;
  - 28 pedidos com diligência para cumprimento de determinação ou apresentação de documento faltante;
  - 5 pedidos arquivados ou por não cumprimento de diligência no prazo determinado ou por duplicidade de pedido.

## PNAES

- Ações a serem atendidas:
  - moradia estudantil; alimentação; transporte; assistência à saúde; inclusão digital; cultura; esporte; creche; e apoio pedagógico
- Orçamento/2008: R\$ 126.000.000,00

## PET

- Edital 2008 (02/01 a 02/06)
  - Criação de 30 novos grupos (prev. de lançamento do edital 05/05)
  - Grupos Existentes (02/01 a 30/04): 370 grupos
  - Estudo de Egressos (30/07/07 a 15/09/08)

- ✓ Empresas e universidades ficaram mais próximas com a [Lei nº 11.487](#) (15.06.07), de incentivo à ciência e tecnologia. O projeto prevê redução fiscal para empresas que investirem em projetos de inovação científica e tecnológica desenvolvidos por institutos públicos. A idéia é aproximar o setor produtivo e industrial da pesquisa aplicada.
- ✓ 04 projetos pré-qualificados: 03 projetos desclassificados e 01 projeto enquadrado
- ✓ outros 12 projetos estão em fase de credenciamento
- ✓ Comitê Permanente de Acompanhamento ainda não foi formalmente estabelecido

- **Objetivos:** A Escola de Altos Estudos é uma iniciativa da Capes para fomentar a cooperação acadêmica e o intercâmbio internacional em cursos e programas de pós-graduação stricto sensu de mestrado, doutorado e pós-doutorado. Seu objetivo é trazer professores e pesquisadores estrangeiros de elevado conceito internacional para a realização de cursos monográficos, a fim de fortalecer, ampliar e qualificar os programas de pós-graduação de instituições brasileiras.
- Desde 2006, **44** propostas foram aprovadas, destas **19** já foram implementadas, e as demais estão em implementação
- Valor desembolsado até 23 de abril de 2008: R\$ 3,5 milhões

- **Objetivos:** visa instituir e apoiar diferentes grupos de estudo, atuando na pós-graduação, para o acompanhamento das atividades e políticas educacionais do país. Tem por objetivo o desenvolvimento de pesquisas e estudos propositivos, tendo como base o diagnóstico e a avaliação dos graves problemas da educação brasileira.
  
- **28 projetos** em andamento

- ✓ O programa é uma parceria entre a CAPES/CNPq e FINEP e financiará a fixação de jovens doutores em áreas estratégicas de pesquisa, relacionadas à Política Industrial, Tecnológica e de Comércio Exterior (PITCE). Grupos de pesquisa de todo o país e empresas das áreas tecnológicas poderão encaminhar projetos de pesquisa que visem à absorção dos doutores.
- ✓ CAPES recebeu 751 propostas válidas, e o CNPQ um total de 1066
- ✓ Meta: atender 500 bolsistas novos pela CAPES, anualmente, e 250 pelo CNPQ
- ✓ A contratação dos projetos e a implementação das bolsas serão a partir de 01 de julho de 2008

# SIMEC – Sistema Integrado de Planejamento, Orçamento e Finanças

SIMEC - Sistema Integrado de Monitoramento do Ministério da Educação - Mozilla Firefox

Arquivo Editar Exibir Histórico Favoritos Ferramentas Ajuda

http://simec.mec.gov.br/pde/pde.php?modulo=principal/atividade\_/arvore&acao=A

Página Inicial Usuário: JAANA FLAVIA FERNANDES NOGUEIRA Exercício base de comparação:

PDE

Brasil Profissionalizado PDE PPA-Monitoramento e Avaliação Programação Orçamentária Orçamentário e Financeiro PAR - Plano de Metas REUNI

Principal Relatórios Sistema Sair

Você está aqui: Principal Atividades »» Todas Atividades

Todas Atividades Minhas Atividades

### Plano de Desenvolvimento da Educação

Todas Atividades

Atividade: Plano de Desenvolvimento da Educação

Profundidade: 3 níveis

Situação (todos):  não iniciado  em andamento  suspenso  cancelado  concluído

Sob Responsabilidade: - seleccione -

Atualizar Árvore

Cadastrar Atividade | Importar | Exportar Filhos | Exportar Tudo

Ação	Nível	Título	Situação	Início	Término	Ordem
	↔	1 Educação Básica				↑↓
	↔	2 Alfabetização de Jovens e Adultos				↑↓
	↔	3 Educação Profissional e Tecnológica - EPT				↑↓
	↔	4 Educação Superior				↑↓

Data: 22/04/2008 - 10:59:37 / Último acesso (22/04/2008) - 2 Usuários On-Line

SIMEC - Fale Conosco Manual | Tx.: 0,8876s

Concluído