

II Edital de municípios para implantação de cursos de Medicina - Programa Mais Médicos

Brasília, 02 de abril de 2015

Secretaria de Regulação e
Supervisão da Educação Superior

Ministério da
Educação

Lei nº 12.871/2013

Art. 1º Objetivos do Programa:

I - diminuir a carência de médicos nas regiões prioritárias para o SUS, a fim de reduzir as desigualdades regionais na área da saúde

Art. 2º Para consecução dos objetivos do Programa serão adotadas as seguintes ações:

I - reordenação da oferta de cursos de medicina e de vagas para residência médica, priorizando regiões de saúde com menor relação de vagas e médicos por habitante (...)

Lei nº 12.871/2013

Art. 3º A autorização para o funcionamento de curso de graduação em Medicina, por instituição de educação superior privada, será precedida de chamamento público, e caberá ao Ministro de Estado da Educação dispor sobre:

I - pré-seleção dos Municípios para a autorização de funcionamento de cursos de Medicina, ouvido o Ministério da Saúde;

**Brasil sairá
de 374 mil
para 600 mil
médicos
até 2026**

**MAIS
MÉDICOS**
PARA
O BRASIL

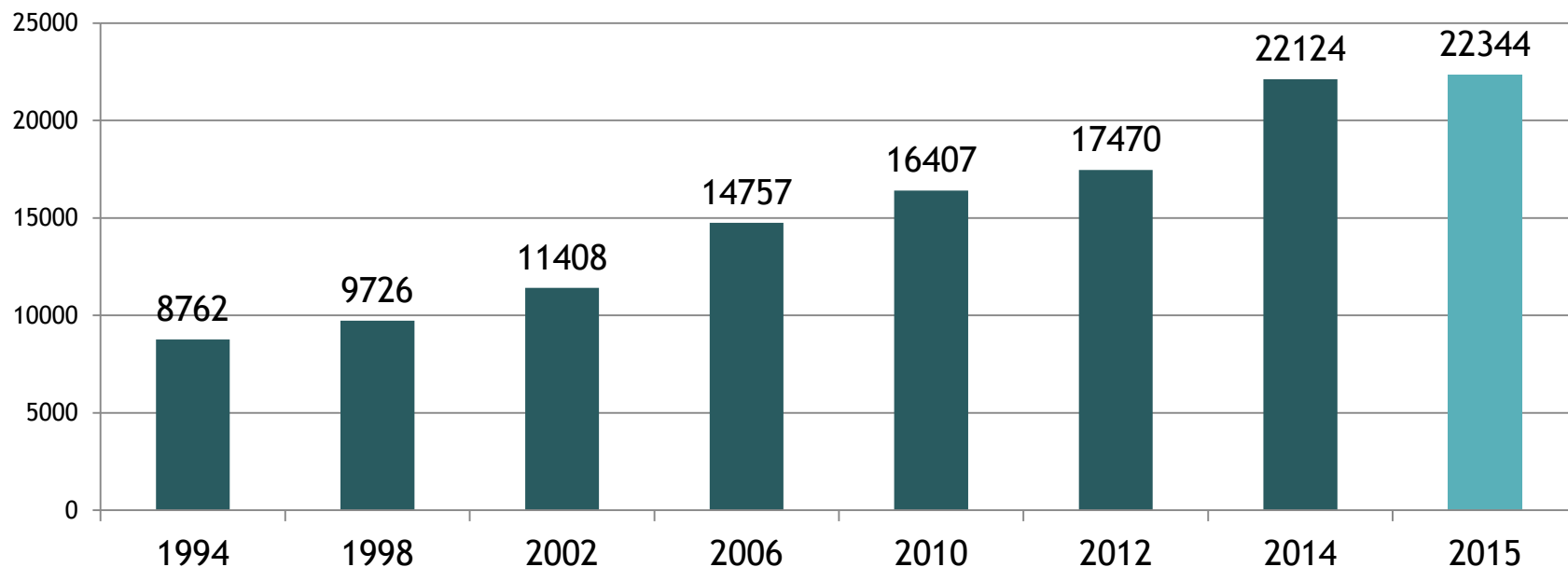


**MAIS
SAÚDE**
PARA
VOCÊ

- ✓ Relação de 2,81 médicos por 1.000 habitantes em 2026
- ✓ 11.447 novas vagas até 2017
- ✓ Relação 1,34 vagas por 10.000 habitantes em 2017

Graduação em medicina: situação atual

Evolução do número de vagas de graduação em medicina*

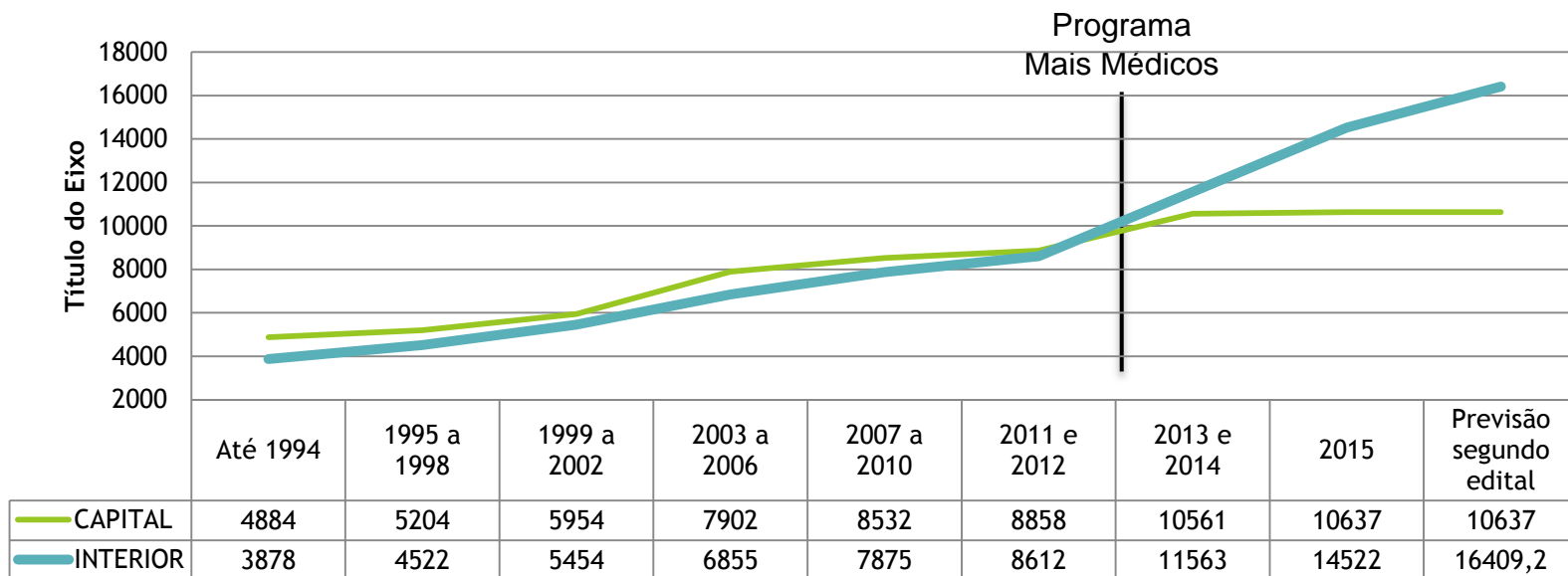


Fonte: MEC - SERES/SESU

*Contempla autorizações de abertura de vagas até 31 de março de 2015.

Graduação em medicina: situação atual e previsão de expansão

Evolução das vagas de graduação autorizadas e previsão de expansão, por tipo de município.



Fonte: MEC – SERES / SESU - IBGE

As vagas foram consideradas existentes a partir do ato autorizativo. Os dados populacionais foram baseados em dados do IBGE e suas projeções.

*Contempla a previsão de autorização de vagas do primeiro edital.

** Contempla a previsão de vagas no segundo edital de municípios.

Graduação em medicina: situação atual e previsão de expansão

Evolução da relação vaga de graduação em medicina autorizadas e previstas por 10.000 habitantes



Fonte: MEC – SERES / SESU - IBGE

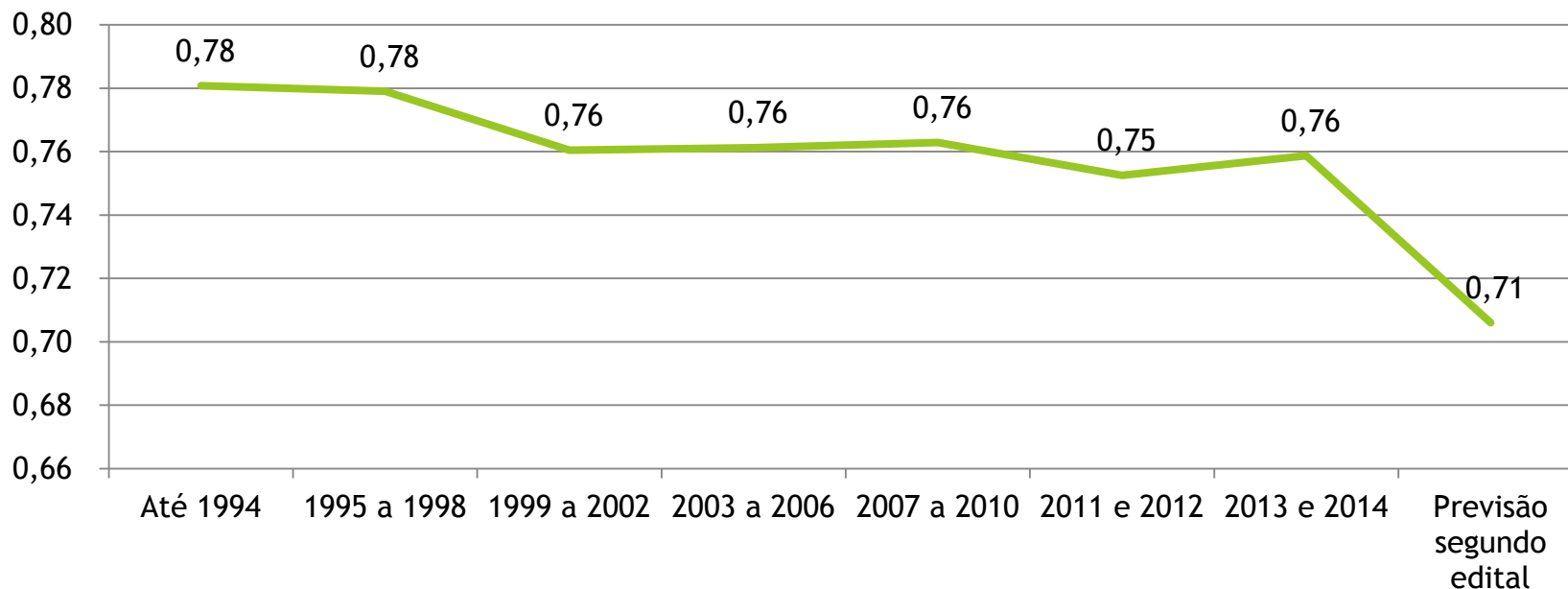
As vagas foram consideradas existentes a partir do ato autorizativo. Os dados populacionais foram baseados em dados do IBGE e suas projeções.

*Contempla a previsão de autorização de vagas do primeiro edital.

** Contempla a previsão de vagas no segundo edital de municípios.

Graduação em medicina: situação atual e previsão de expansão

Evolução da Média de IDH de municípios sede de curso de medicina



Fonte: MEC – SERES / SESU - IBGE

As vagas foram consideradas existentes a partir do ato autorizativo. Os dados populacionais foram baseados em dados do IBGE e suas projeções.

*Contempla a previsão de autorização de vagas do primeiro edital.

** Contempla a previsão de vagas no segundo edital de municípios.

Graduação em medicina: situação atual e previsão de expansão

Evolução da relação vagas de graduação em medicina autorizadas e previstas por 10.000 habitantes

REGIÃO	ATÉ 1994	1998	2002	2006	2010	2012	2014	2015*	PREVISÃO SEGUNDO EDITAL **
CENTRO-OESTE	0,32	0,37	0,60	0,61	0,64	0,68	1,02	1,00	1,05
NORDESTE	0,34	0,33	0,39	0,63	0,64	0,70	0,96	1,06	1,31
NORTE	0,44	0,41	0,70	0,87	0,99	0,88	1,03	1,15	1,39
SUDESTE	0,75	0,81	0,80	0,90	1,02	1,07	1,20	1,38	1,38
SUL	0,68	0,71	0,75	0,81	0,87	0,92	1,11	1,29	1,29

Fonte: MEC – SERES / SESU - IBGE

As vagas foram consideradas existentes a partir do ato autorizativo. Os dados populacionais foram baseados em dados do IBGE e suas projeções.

*Contempla a previsão de autorização de vagas do primeiro edital.

** Contempla a previsão de vagas no segundo edital de municípios.

Graduação em medicina: situação atual

UF	Relação vagas previstas 10.000 habitantes	Médicos /1000 HAB <70 anos
AL	1,29	1,13
AM	1,05	1,05
AP	1,33	0,74
BA	1,26	1,10
CE	1,02	1,14
GO	0,74	1,47
MA	0,85	0,60
PA	1,06	0,78
PE	1,24	1,36

Requisitos de priorização de Municípios localizados em Unidades da Federação que:

- Possuem relação vaga em curso de medicina por dez mil habitantes inferior a 1,34;
- Possuem relação médicos por mil habitantes inferior a 2,7, de acordo com dados da SGTES.

Demais condições de pré-seleção

- a) não se constituem como capital de Estado;
- b) possuem mais de 50.000 habitantes, de acordo com os dados do IBGE, estimativas de 2014;
- c) ausência de curso de medicina no município e na região de saúde;
- d) distantes, pelo menos, 75 km de outro curso de medicina;

Demais condições de pré-seleção

e) infraestrutura da rede pública de saúde adequada:

- 5 leitos por aluno, sendo, no mínimo, 250 leitos;
- Até 3 alunos por Equipe de Atenção Básica;
- leitos de urgência e emergência ou Pronto Socorro;
- Pelo menos 3 Programas de Residência Médica nas especialidades prioritárias, preferencialmente em Medicina Geral de Família e Comunidade.

Demais condições de pré-seleção

e) infraestrutura da rede pública de saúde adequada:

- adesão pelo município ao Programa Nacional de Melhoria do Acesso e da Qualidade na Atenção Básica - PMAQ;
- Centro de Atenção Psicossocial - CAPS; e
- Hospital de ensino ou unidade hospitalar com mais de 80 leitos, com potencial para hospital de ensino, conforme legislação de regência.

Cronograma

Nº	Atividade	Data
1	Período de adesão dos municípios no SIMEC	13 a 24/04/2015
2	Verificação in loco	11/05/2015 a 26/06/2015
3	Divulgação do resultado pela SERES	14/07/2015
4	Apresentação de recursos pelos municípios	15/07 a 21/07/2015
5	Publicação do resultado final no Diário Oficial da União	31/07/2015

MUNICÍPIO

UF

São Miguel dos Campos

AL

Parintins

AM

Brumado

BA

Irecê

BA

Euclides da Cunha

BA

Senhor do Bonfim

BA

Crateús

CE

Iguatu

CE

Itapipoca

CE

Quixeramobim

CE

Russas

CE

MUNICÍPIO

UF

Itumbiara

GO

Chapadinha

MA

Codó

MA

Santa Inês

MA

Bragança

PA

Breves

PA

Cametá

PA

Castanhal

PA

Araripina

PE

Arcoverde

PE

Salgueiro

PE