

Avaliação do Pronatec :
aspectos relacionados à eficiência, eficácia
e efetividade do programa entre 2011 e
2014

Sagi/MDS


Há três anos MEC e MDS vem discutindo aspectos operacionais e avaliativos do Pronatec – Bolsa Formação, culminando com a produção de estudos e pesquisas de avaliação nas publicações abaixo, disponíveis no Portal SAGI

www.mds.gov.br/sagi


Na seção: **Publicações e Pesquisas**




Pesquisas de Avaliação
(disponível desde fev/2014)



Cadernos de Estudos
(disponível desde julho/2015)

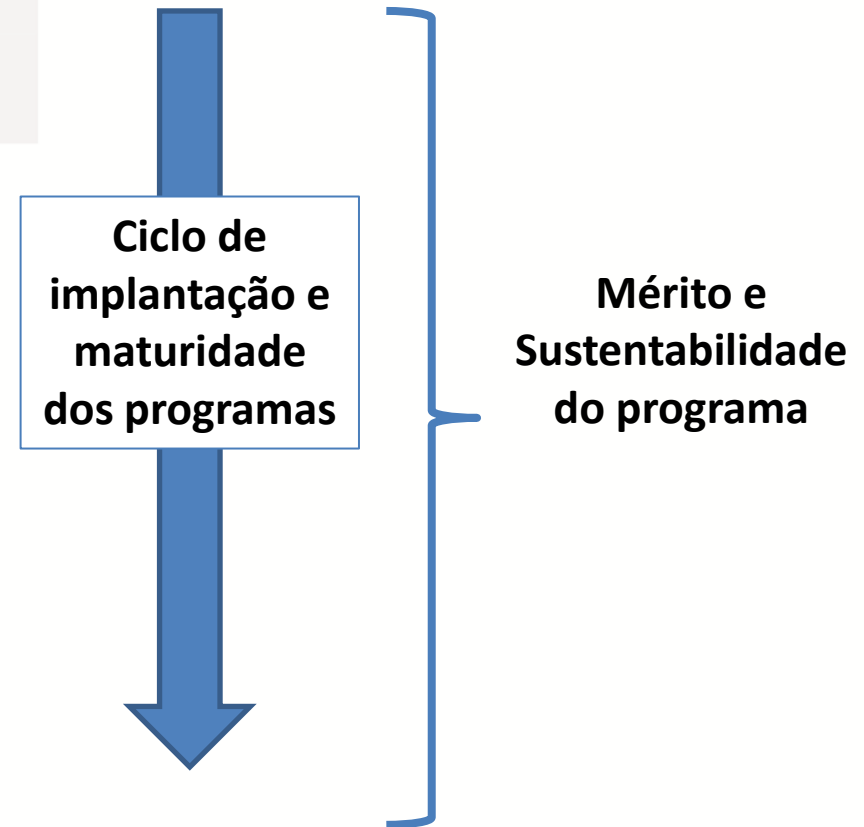


Estudos Técnicos SAGI
(disponível em set/2015)

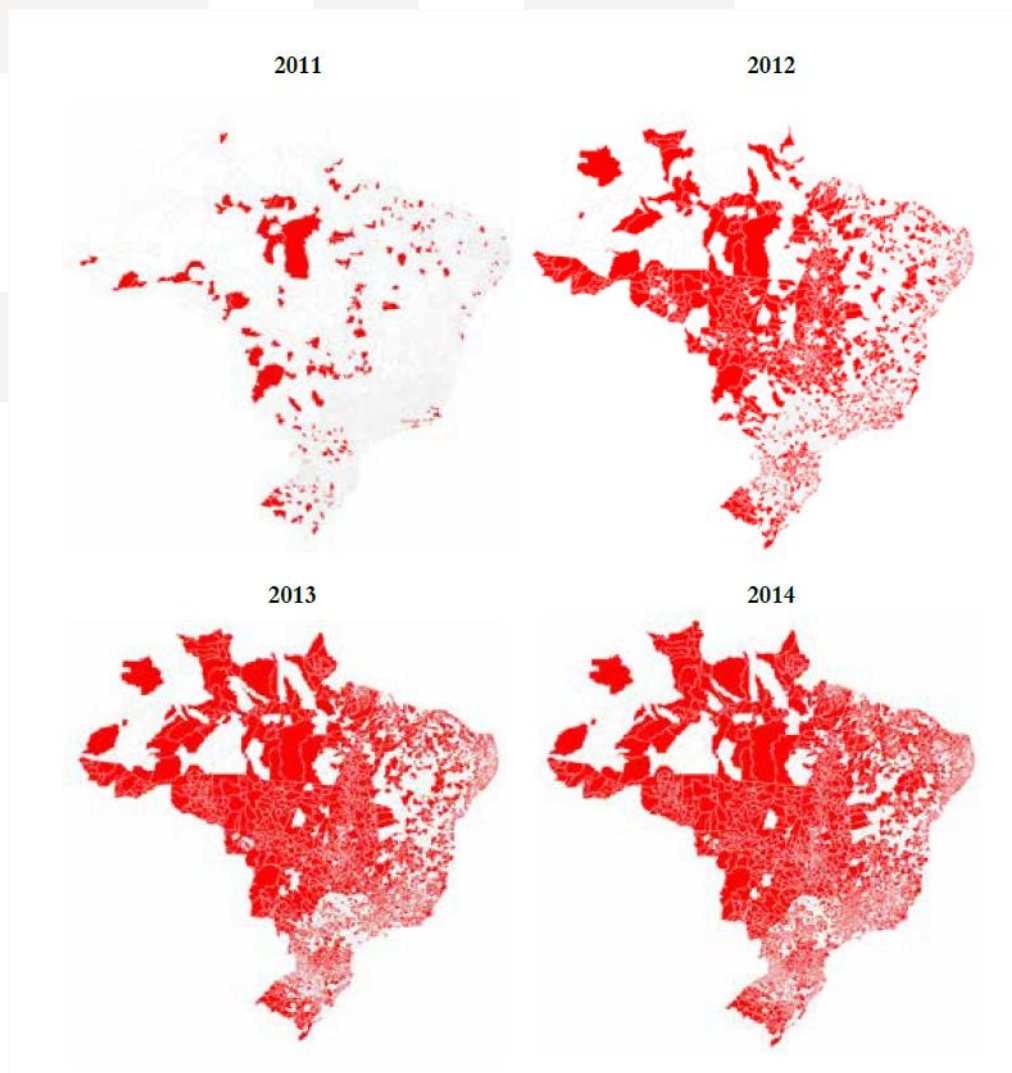


Nestes estudos, além de outros em desenvolvimento pela SAGI sobre Pronatec e outros programas participantes do Plano Brasil Sem Miséria, há 3 critérios básicos a considerar na avaliação

- Princípio da **Eficiência** das atividades e dos recursos
- Princípio da **Eficácia** no cumprimento de objetivos, cobertura de públicos-alvo e desempenho
- Princípio da **Efetividade** em termos de equidade e impacto social mais geral



Aspectos relativos à Eficiência: com os parâmetros de custos definidos pelo MEC, o Programa tem cobertura territorial muito mais ampla que outras experiências de Programas de Qualificação

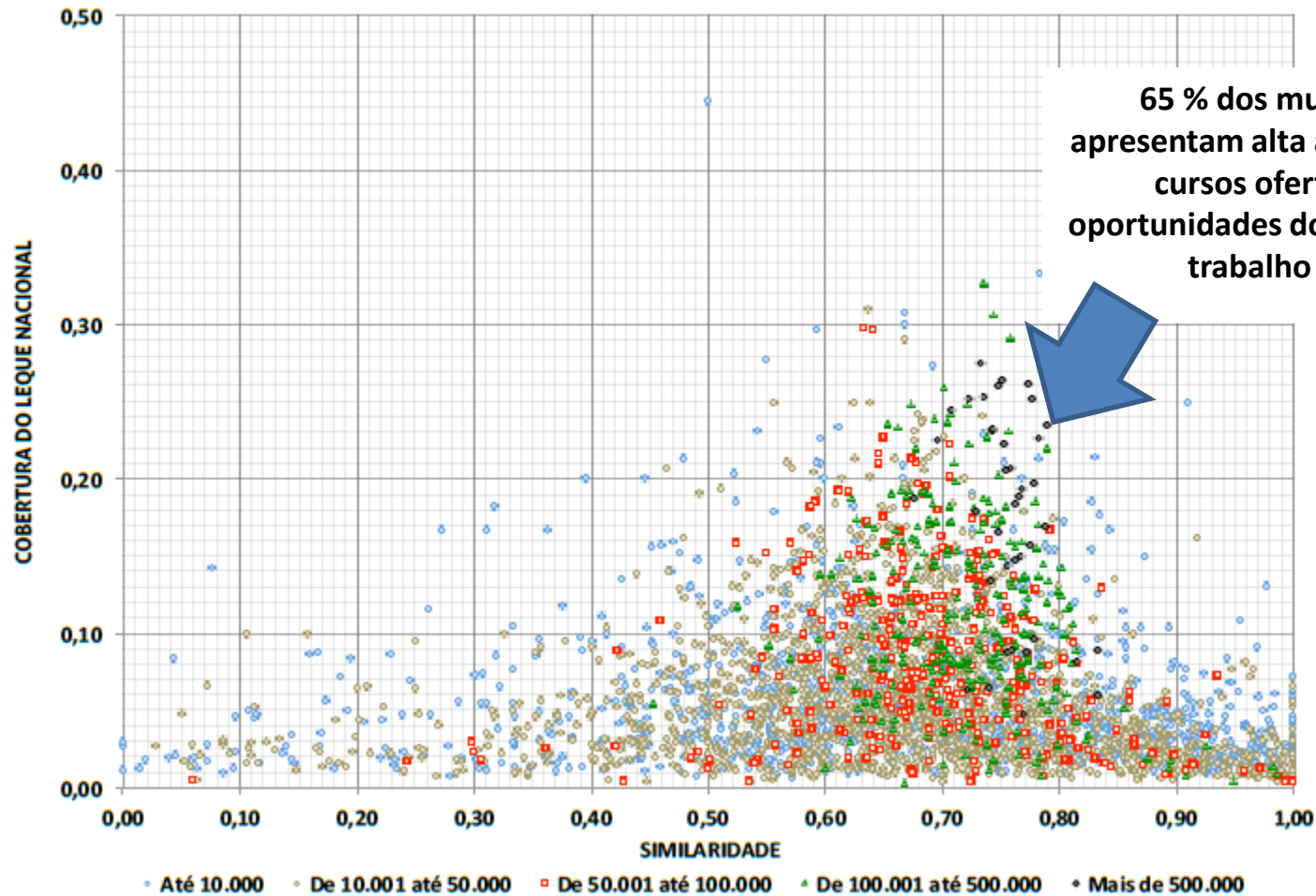


Em junho de 2012 o Pronatec estava em 606 municípios

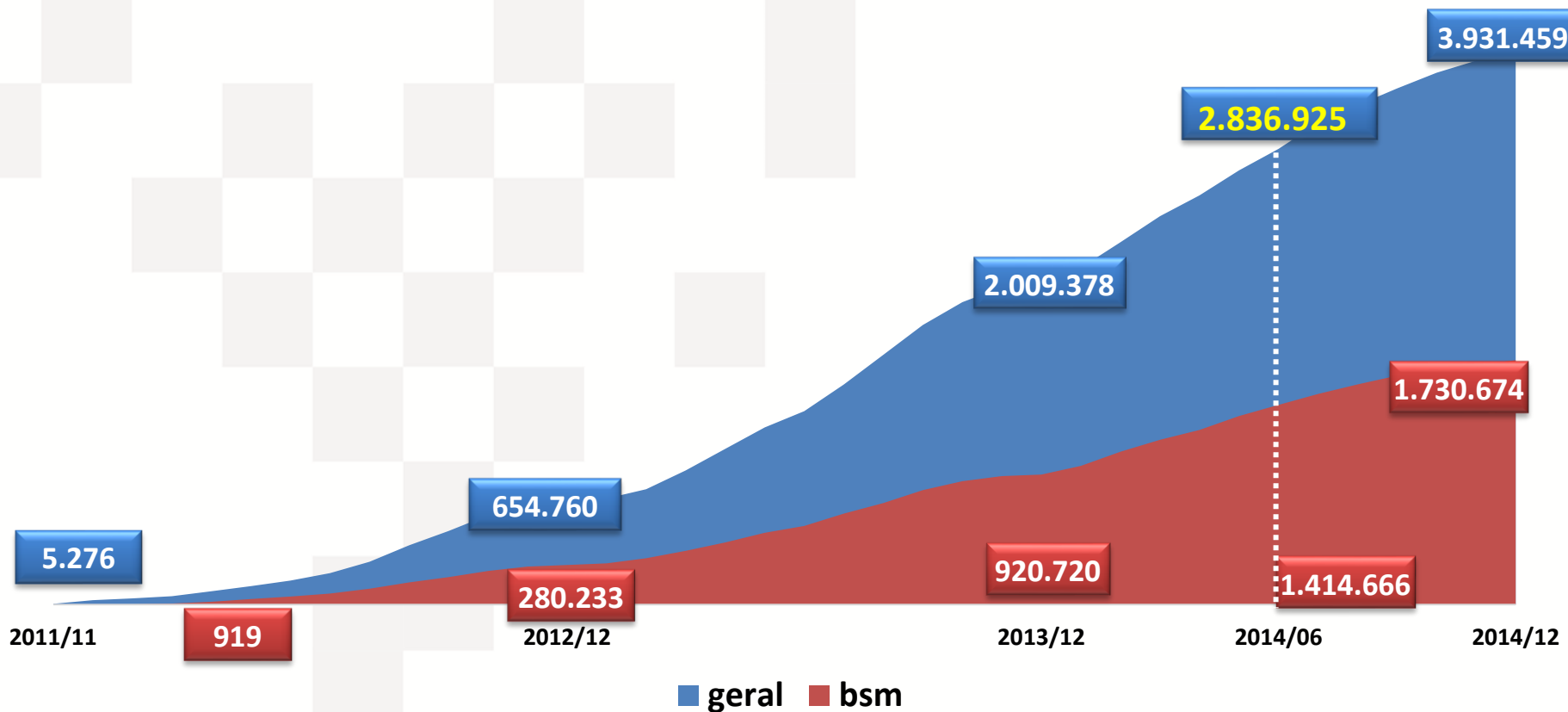
Em junho de 2014 o Pronatec já alcançava 4.025 municípios (72% dos municípios do país)

Aspectos relativos à Eficiência: o programa ofereceu cursos com aderência às tendências do mercado formal municipal pelo país

GRÁFICO 6 – DISTRIBUIÇÃO DO ÍNDICE DE SIMILARIDADE E COBERTURA RELATIVA DO PRONATEC POR MUNICÍPIO – BRASIL, OUTUBRO DE 2011 A JUNHO DE 2014



Aspectos relativos à Eficácia: em quatro anos, o programa conseguiu ofertar quase 4 milhões de vagas (Bolsa Formação Total)



Aspectos relativos à Eficácia: o programa conseguiu ofertar curso entre os mais pobres e grupos com inserção laboral mais precária: 63% das matrículas são de pessoas do Cadastro Único

TABELA 3 - DISTRIBUIÇÃO DAS MATRÍCULAS DO BOLSA FORMAÇÃO ENTRE OS NÃO INSCRITOS NO CADÚNICO, INSCRITOS NO CADÚNICO E BENEFICIÁRIOS DO PBF – BRASIL, OUTUBRO DE 2011 A JUNHO DE 2014

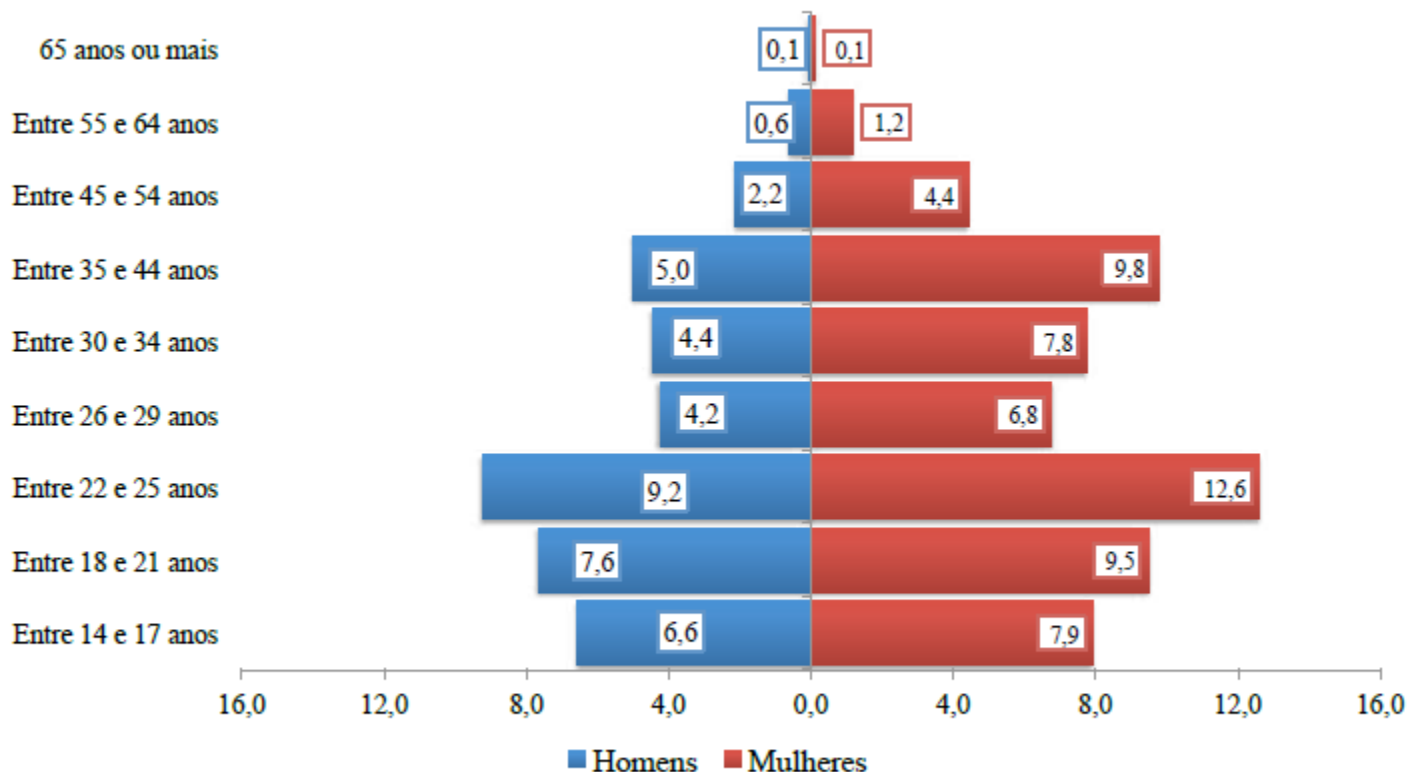
	Bolsa Formação	
	Total	Percentual
Inscritos no CadÚnico	1.789.505	63,1%
Beneficiário do PBF	936.746	33,0%
Apenas inscritos no CadÚnico	852.759	30,1%
Não inscritos no CadÚnico	1.047.420	36,9%
Total	2.836.925	100,0%

Fonte: MEC, Sistema Nacional de Informações da Educação Profissional e Tecnológica (SISTEC); MDS, Cadastro Único para Programas Sociais (CadÚnico); MDS, Folha de Pagamentos do Programa Bolsa Família (PBF). Elaboração: DM/SAGI.

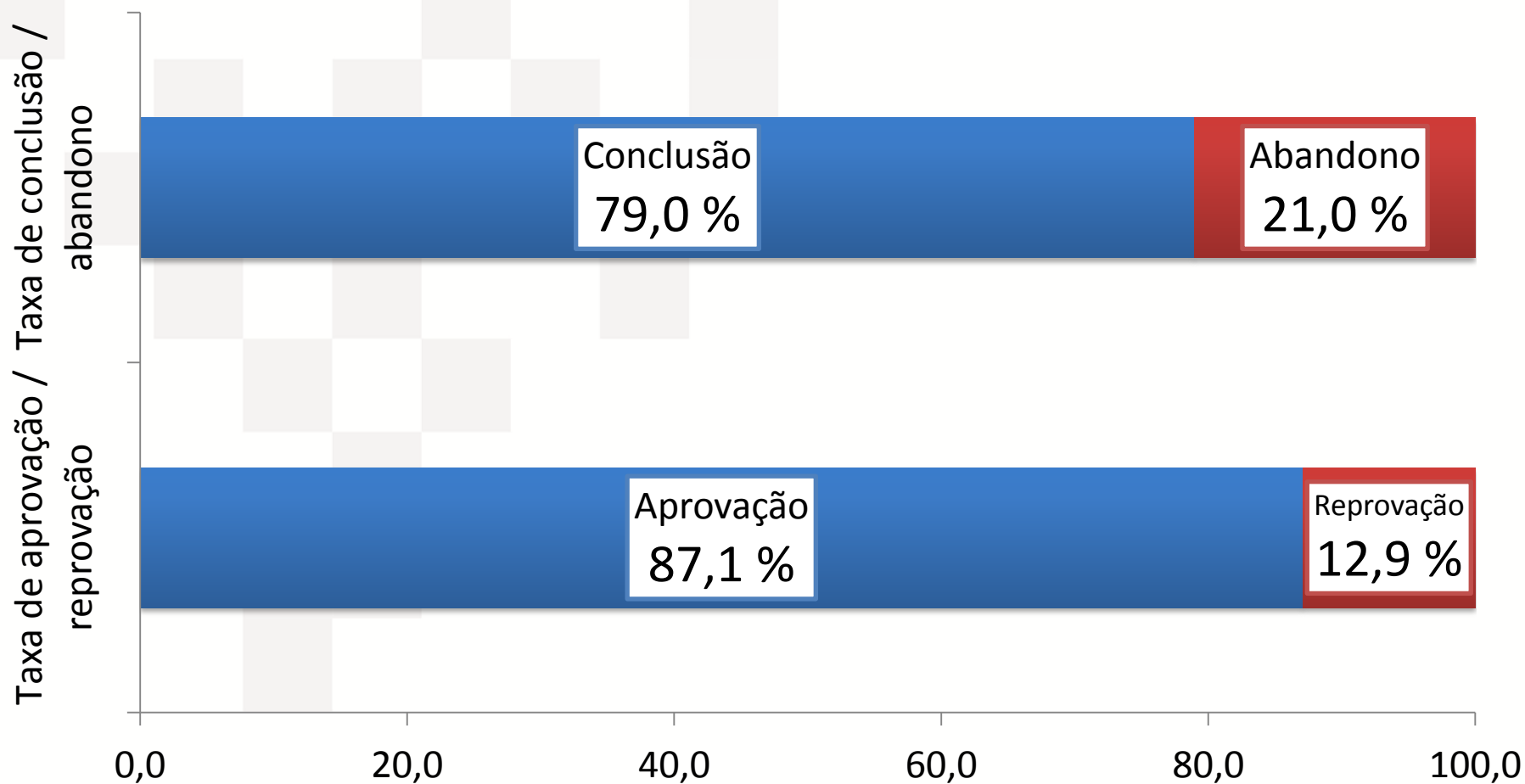
Nota: Não inclui as matrículas nos cursos de formação profissional de nível técnico subsequente.

Aspectos relativos à Eficácia: o programa conseguiu ofertar curso entre os mais pobres e grupos com inserção laboral mais precária: 66% são jovens de 18 a 29 anos e 60% são mulheres

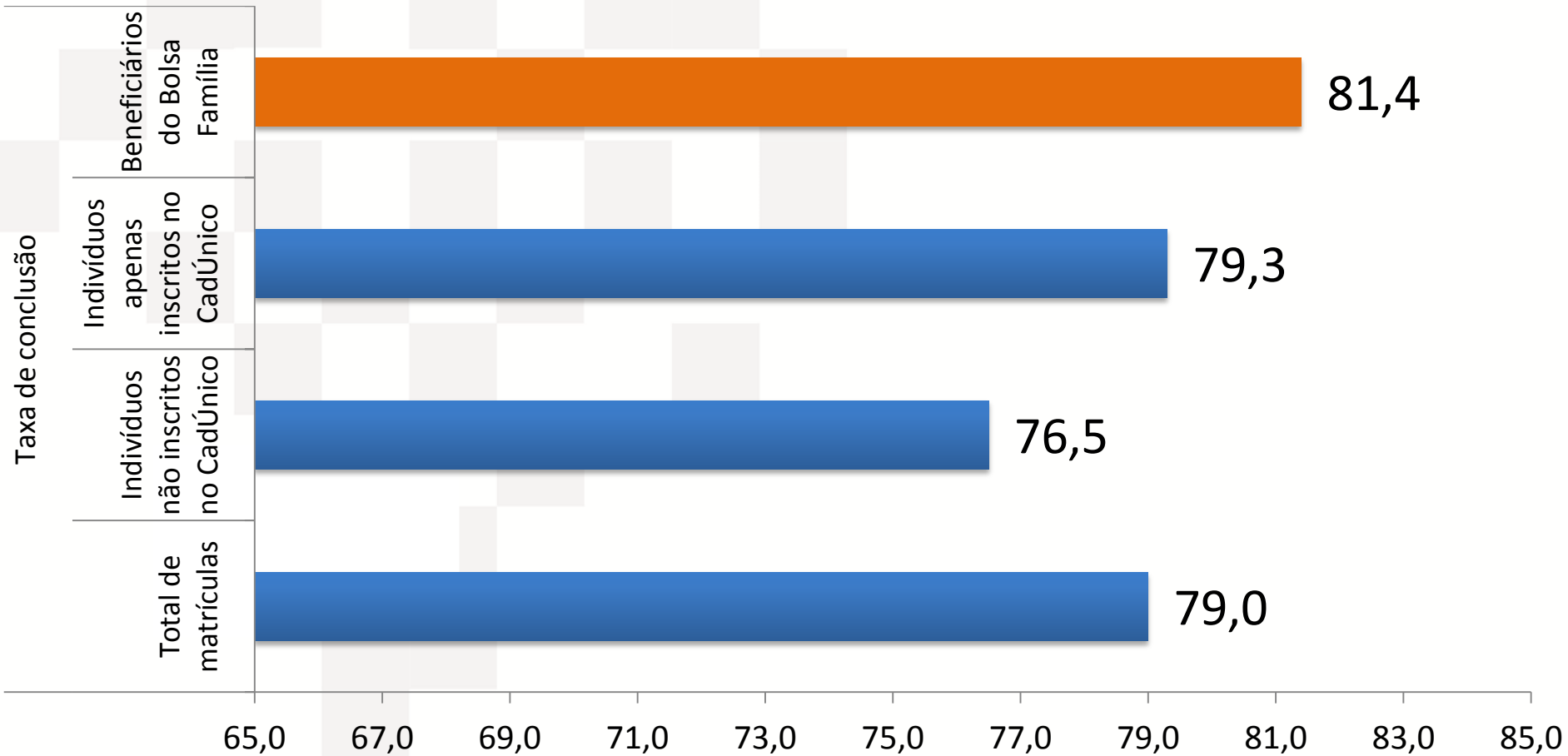
INDIVÍDUOS MATRICULADOS NO PRONATEC BOLSA FORMAÇÃO



Aspectos relativos à Eficácia: a taxa de conclusão e de aprovação estão um pouco acima de padrões históricos observados no passado

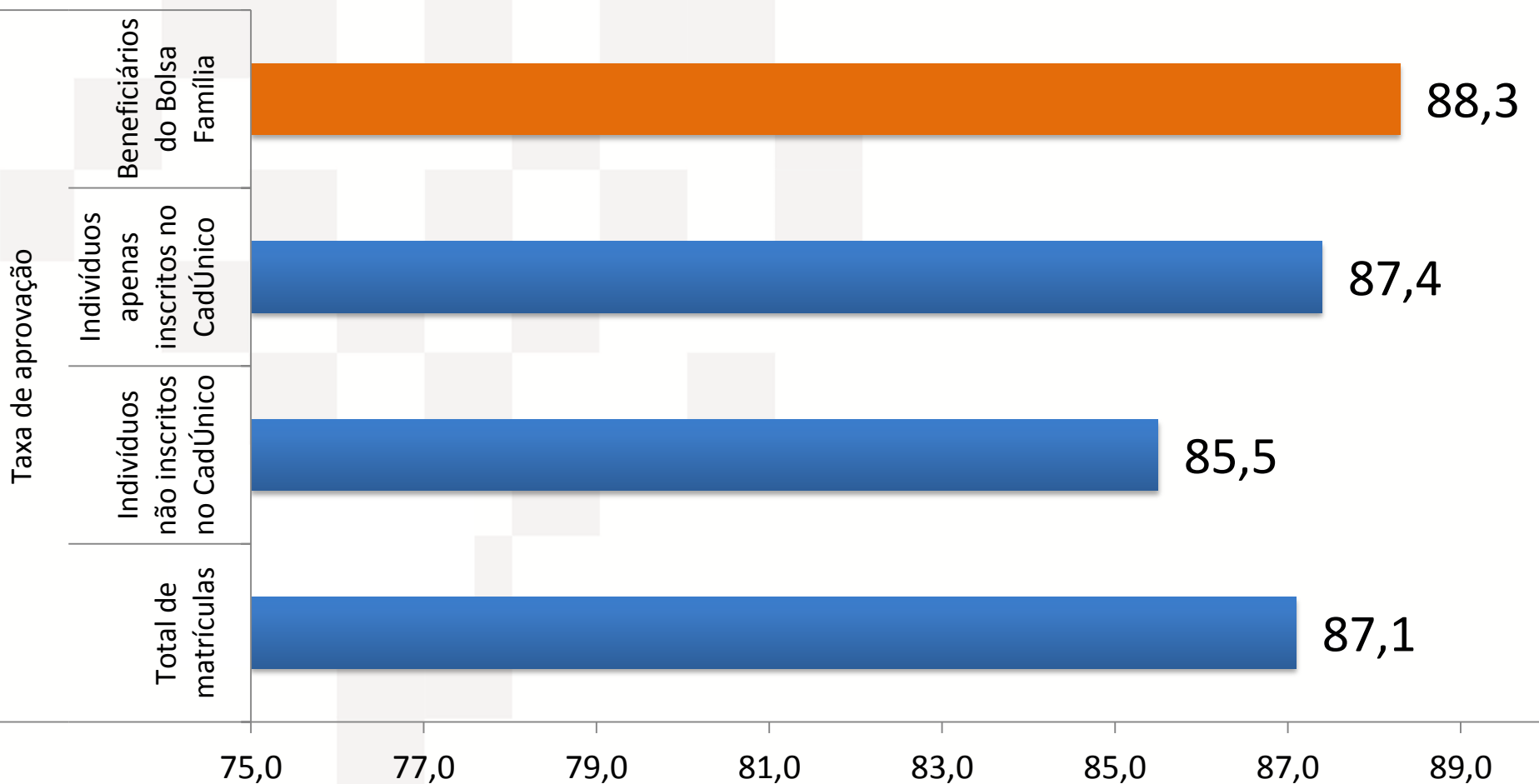


Aspectos relativos à Eficácia: Entre participantes beneficiários do Bolsa Família e inscritos no Cadastro Único as taxas de conclusão e aprovação são um pouco superiores à media geral



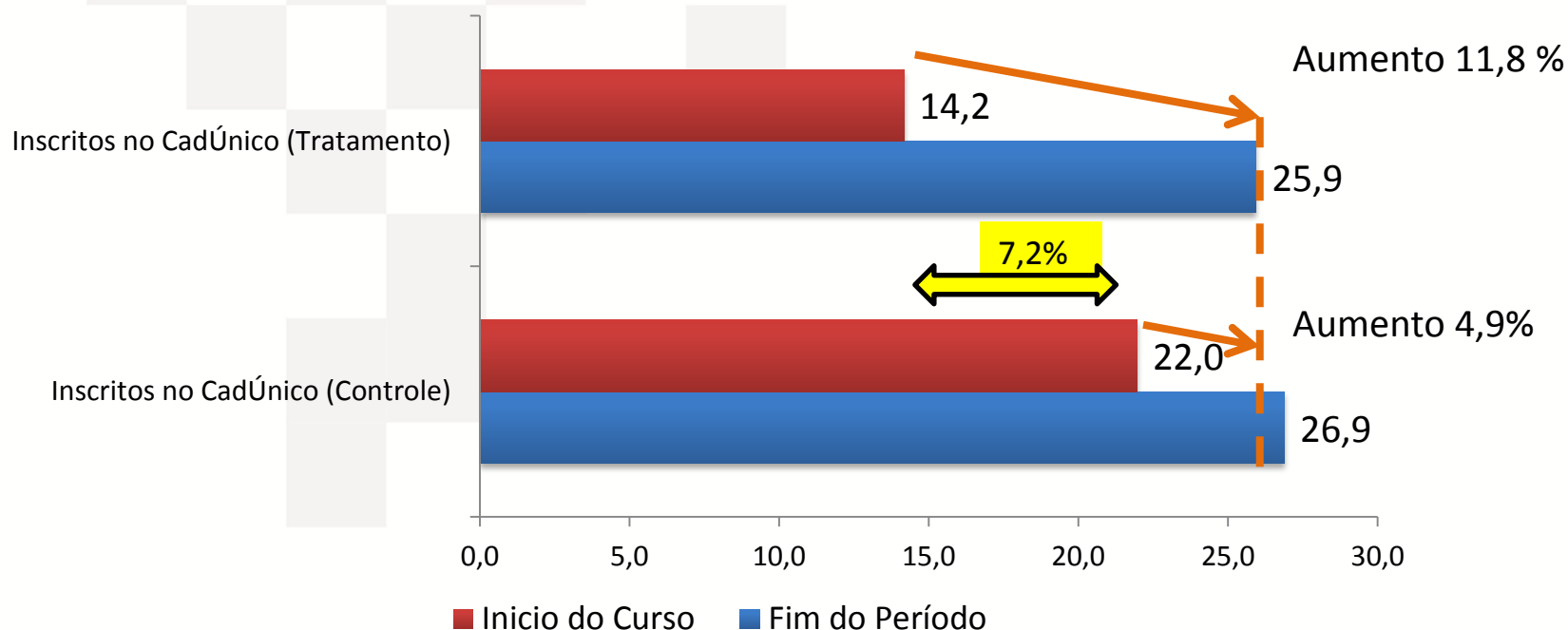
Taxa de conclusão de participantes do PBF é ligeiramente maior

Aspectos relativos à Eficácia: Entre participantes beneficiários do Bolsa Família e inscritos no Cadastro Único as taxas de conclusão e aprovação são um pouco superiores à media geral

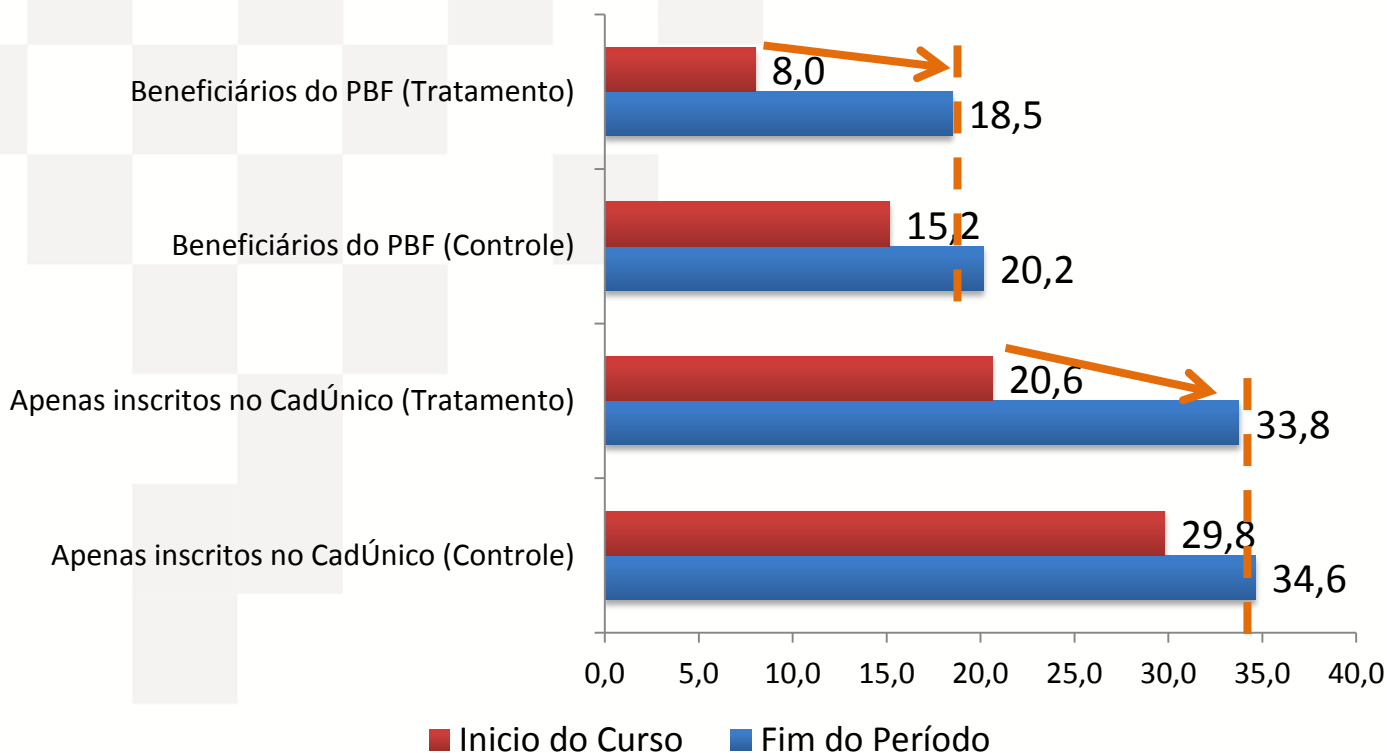


Taxa de aprovação de participantes do PBF é ligeiramente maior

Aspectos relativos à Efetividade: O Pronatec faz diferença para quem o faz. Para participantes do Pronatec há um aumento da formalização no mercado de trabalho em **11,8** pontos percentuais, o dobro do que para os não participantes com mesmo perfil, de **4,9** pp.

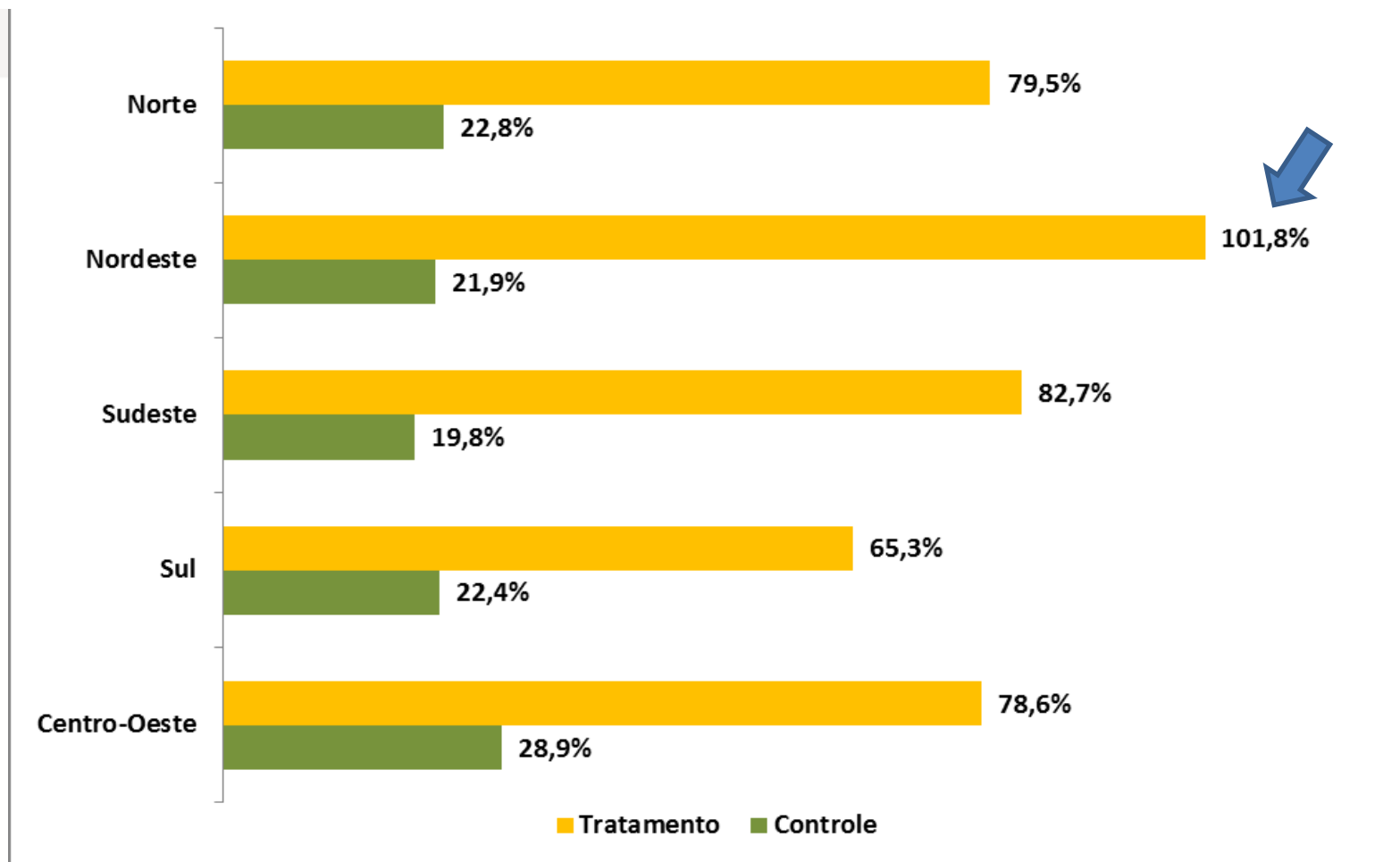


Aspectos relativos à Efetividade: para beneficiários do Bolsa Família participantes do Pronatec o aumento da formalização no mercado de trabalho é de 10,5 pp; entre os inscritos no Cadastro Único o aumento é ainda maior, de 13,2 pp



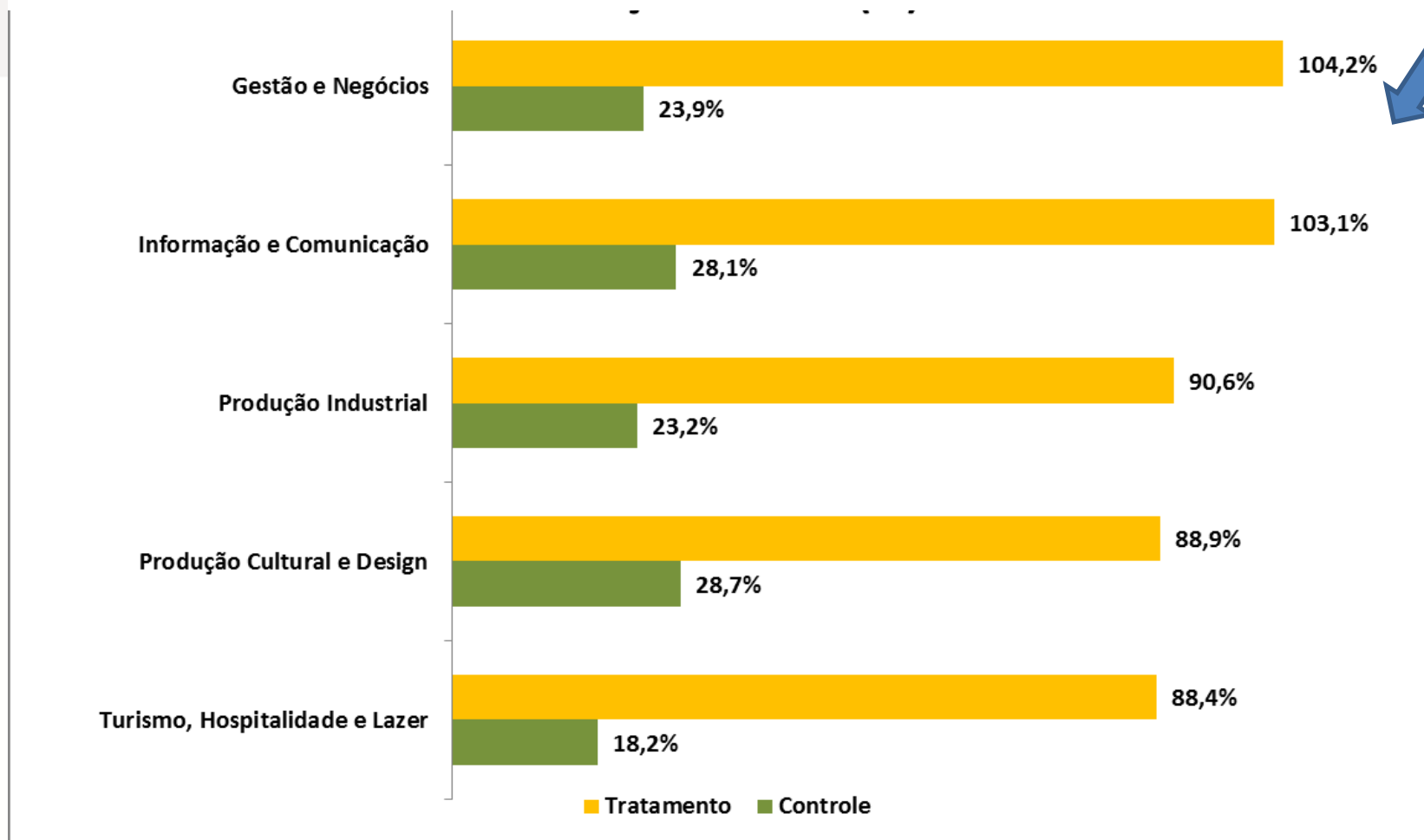
Aspectos relativos à Efetividade: O Pronatec potencializa a empregabilidade formal em todas as regiões, especialmente no Nordeste

Varição relativa do total de pessoas com vínculo formal ou microempreendimento formal entre início e final do período



Aspectos relativos à Efetividade: O Pronatec potencializa a empregabilidade formal em ocupações dos diversos Eixos Tecnológicos, especialmente aqueles que fizeram cursos no Gestão e Negócios e Informação e Comunicação

Variação relativa do total de pessoas com vínculo formal ou microempreendimento formal entre início e final do período



Os estudos no conjunto de 2,5 milhão de matrículas do Pronatec – Bolsa Formação mostram que o programa caminha no sentido de atender os requisitos de eficiência, eficácia e efetividade.

- O estudo *quasi*-experimental proposto possibilitou a comparação dos participantes do Pronatec com outros indivíduos do CadÚnico, com características semelhantes;
- Os resultados evidenciam que participantes do Pronatec conseguem igualar as diferenças de inserção no mercado formal, comparativamente a seus pares que não cursaram.
- O estudo fornece evidências do impacto do Pronatec no aumento da empregabilidade formal de seus alunos, destacando-se a intensidade com que ocorre entre os beneficiários do Programa Bolsa Família, notadamente no Nordeste brasileiro
- Há certamente que se continuar avaliando o programa em vários aspectos, inclusive em termos da efetividade em ingressos no Ensino Técnico e Superior e também a volta para o Ensino Médio e EJA

Obrigado !!

www.mds.gov.br/sagi

aiad.sagi@mds.gov.br