

Programa de Acolhimento, Permanência e Êxito – PAPE

De volta para a escola

Ministério da
Saúde

Ministério do
**Desenvolvimento Social
e Combate à Fome**

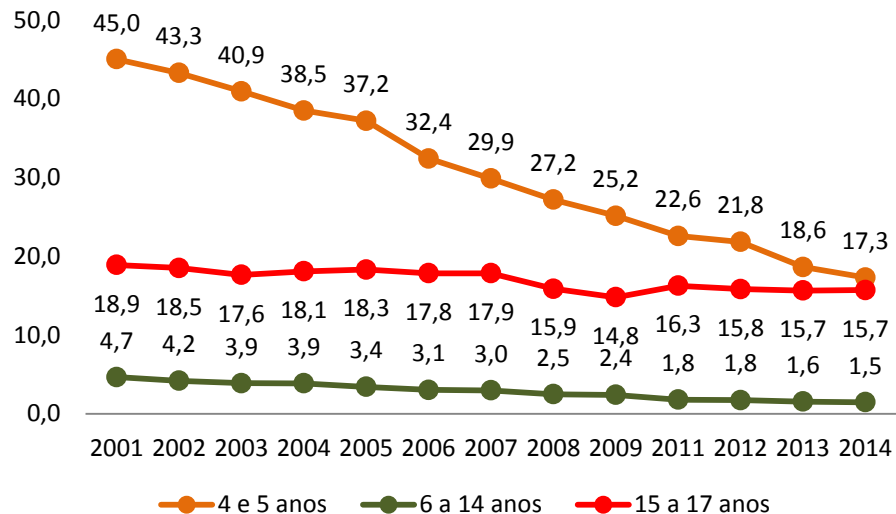
Ministério da
Educação

GOVERNO FEDERAL
BRASIL
PÁTRIA EDUCADORA

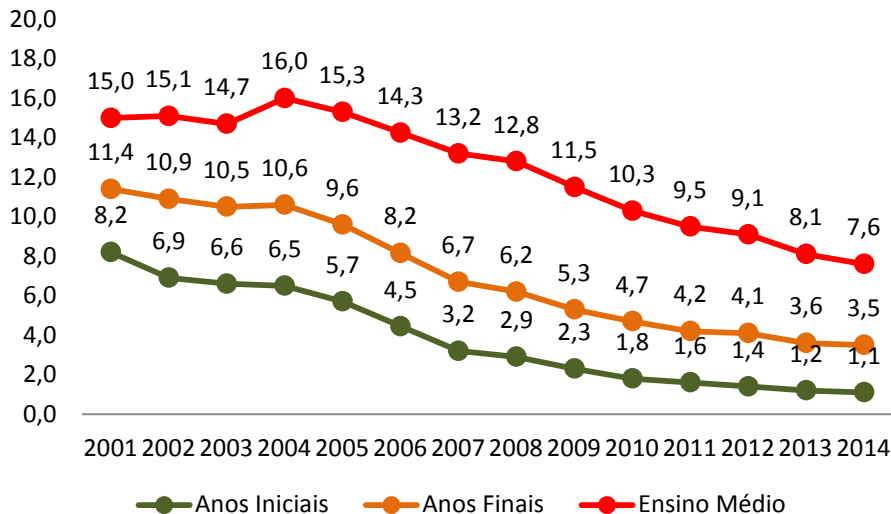
Educação Básica

Total de Matrículas: 48,8 milhões

Evolução do percentual de crianças que NÃO frequentam escola por faixa etária - Brasil 2001/2014



Evolução da taxa de abandono por etapa de ensino - Brasil 2001-2014



Número de crianças de 4 a 17 anos fora da escola em 2014

4 e 5 anos: 954.124

6 a 14 anos: 412.446

15 a 17 anos: 1.659.298

Total: 3.025.868

Programa de Acolhimento, Permanência e Êxito – PAPE

Estudantes que estavam na escola em 2014, não localizados em 2015

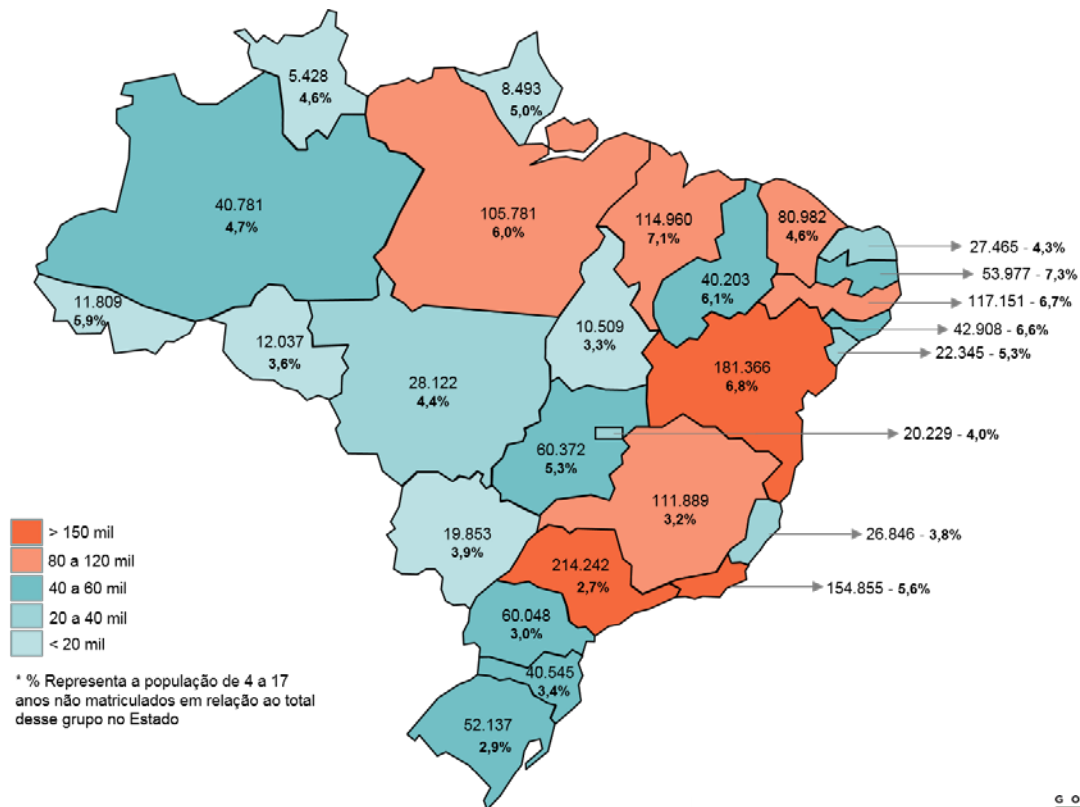
Total de Matrículas na Educação Básica em 2015:

48.796.512

Estudantes não

localizados em 2015:

1.663.549 (3,4%)



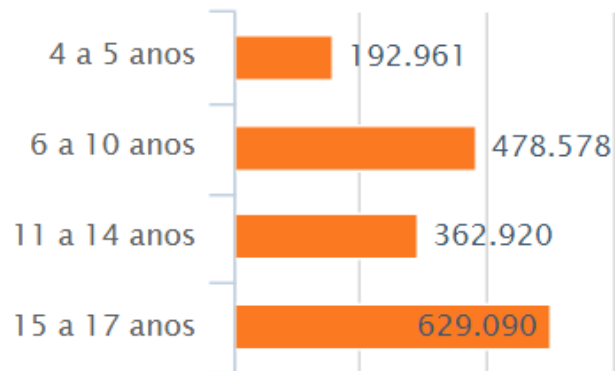
* % Representa a população de 4 a 17 anos não matriculados em relação ao total desse grupo no Estado

Programa de Acolhimento, Permanência e Êxito – PAPE

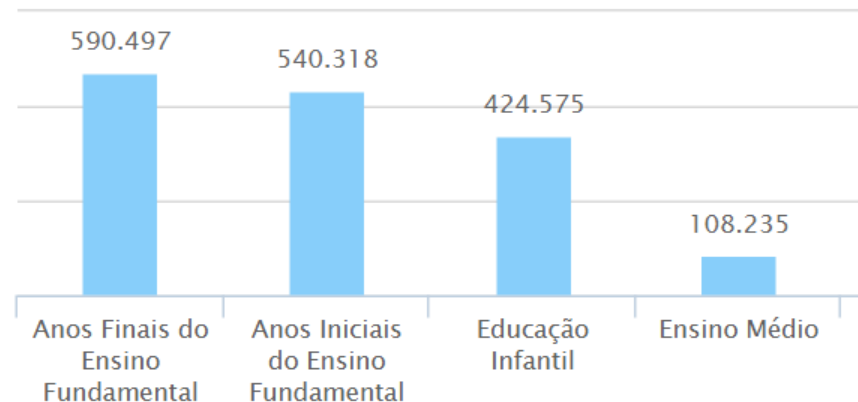
Estudantes não localizados em 2015:

1.663.549

Faixa Etária



Etapas de Ensino

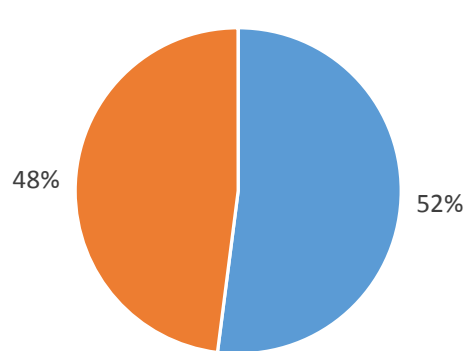


Programa de Acolhimento, Permanência e Êxito – PAPE

Estudantes não localizados em 2015:

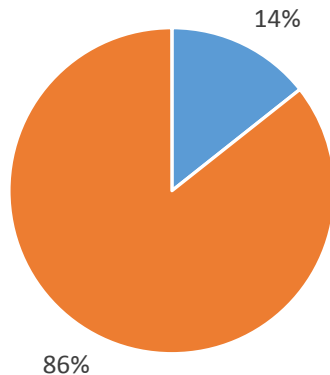
1.663.549

Gênero



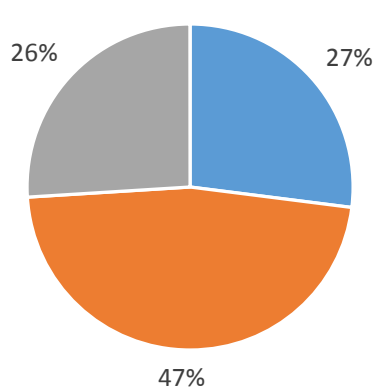
■ Masculino ■ Feminino

Localidade de Ensino



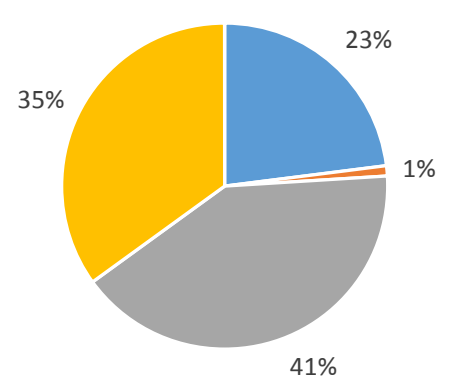
■ Rural ■ Urbana

Presença de Distorção



■ Com Distorção
■ Sem Distorção
■ Educação Infantil

Raça / Cor



■ Branca ■ Preta/Parda
■ Indígena ■ Não Declarada

Programa de Acolhimento, Permanência e Êxito – PAPE

Fluxo de atendimento intersetorial



Programa de Acolhimento, Permanência e Êxito - PAPE

PROGRAMAS

Programa de Acolhimento, Permanência e Êxito – PAPE



Ministério da Saúde

Ministério do Desenvolvimento Social e Combate à Fome

Ministério da Educação

GOVERNO FEDERAL
BRASIL
PÁTRIA EDUCADORA