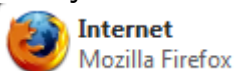


CADASTRO NO SIMEC

O Sistema Integrado de Planejamento, Orçamento e Finanças do Ministério da Educação (Simec) é um sistema que pode ser acessado de qualquer computador que esteja conectado à rede mundial de computadores (*internet*). É recomendável acessá-lo pelo navegador *Mozilla Firefox* (sempre com a versão mais atualizada).

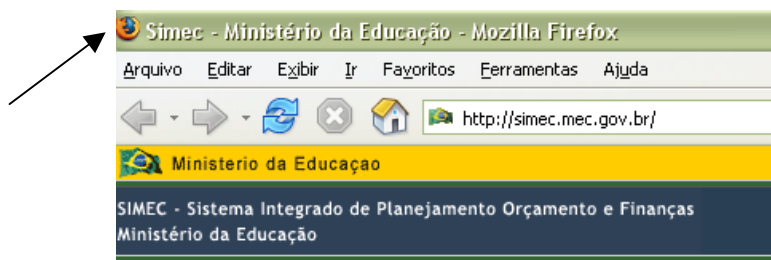
ATENÇÃO: Caso a secretaria de educação não tenha um computador com o *Mozilla Firefox*, esse navegador pode ser instalado a partir do endereço eletrônico <http://pt-br.www.mozilla.com/pt-BR/>.



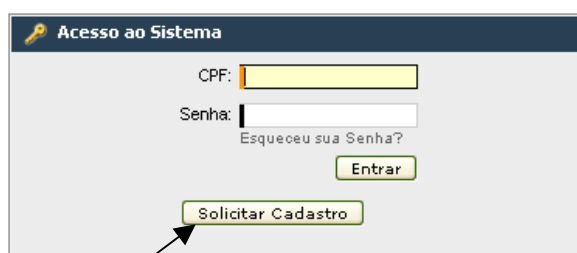
A elaboração do PAR e o posterior acompanhamento do seu trâmite são feitos no Simec, onde serão disponibilizadas outras informações importantes para o município.

O cadastro no Simec deve ser solicitado pelo(a) **dirigente municipal de educação**. Para isso deve seguir os procedimentos:

2.1. Acessar a página inicial do Simec (<http://simec.mec.gov.br>), preferencialmente pelo navegador *Mozilla Firefox* (sempre com a versão mais atualizada).



2.2. Iniciar o cadastro clicando em “Solicitar Cadastro”. A caixa de “Acesso ao Sistema” está à direita da tela inicial.



2.3. Abre-se, então, a tela “Solicitação de Cadastro de Usuários”. Selecionar o módulo “PAR – Plano de Metas”, informar o CPF do(a) **dirigente municipal de educação** e clicar em “continuar”.

Simec - Ministério da Educação - Mozilla Firefox

Arquivo Editar Exibir Histórico Favoritos Ferramentas Ajuda

http://simec.mec.gov.br/cadastrar_usuario.php

Ministerio da Educação

SIMEC - Sistema Integrado de Planejamento Orçamento e Finanças
Ministério da Educação

Solicitação de Cadastro de Usuários

Preencha os Dados Abaixo e clique no botão: "Continuar".
◄ Indica Campo Obrigatório.

Módulo: PAR - Plano de Metas ◄

Módulo PAR - Plano de Metas Compromisso Todos pela Educação

Plano de Metas Compromisso Todos Pela Educação tem por objetivo permitir a captação do diagnóstico e definição do plano de ações articuladas de cada estado, on-line.

- Público-Alvo: Alta Gestão (MEC), Estados e Municípios.
- Sistemas Relacionados: Não se aplica

CPF: ◄

Continuar Cancelar

2.4. Chega-se ao cadastro propriamente dito.

Ficha de Solicitação de Cadastro de Usuários

Preencha os Dados Abaixo e clique no botão: "Enviar Solicitação".
◄ Indica Campo Obrigatório.

Módulo: PAR - Plano de Metas ◄

Módulo PAR - Plano de Metas Compromisso Todos pela Educação

Plano de Metas Compromisso Todos Pela Educação tem por objetivo permitir a captação do diagnóstico e definição do plano de ações articuladas de cada estado, on-line.

- Público-Alvo: Alta Gestão (MEC), Estados e Municípios.
- Sistemas Relacionados: Não se aplica

CPF: ◄

Nome: ◄

Sexo: Masculino Feminino ◄

Unidade Federal do Órgão: ◄

Município: A Unidade Federal selecionada não possui municípios.

Tipo do Órgão: ◄

Órgão: ◄

Unidade Orçamentária: Este órgão não possui uma unidade.

Unidade Gestora: Esta unidade não possui uma Unidade Gestora.

(DDD) + Telefone: ◄

Seu E-Mail: ◄

Confirme o Seu E-Mail: Este e-mail é para uso individual, **não utilize endereço coletivo.**

Função/Cargo: Selecione ◄

Observações:

Perfil desejado: Seleccione o perfil desejado ◄

Enviar Solicitação Voltar

O(A) **dirigente municipal de educação** deve:

- informar o **nome completo** e assinalar o sexo;
- selecionar a **Unidade Federal** do órgão (Estado) onde exerce a função;
- selecionar o **Município** onde exerce a função;
- selecionar, no campo “tipo de órgão”, o item “**municipal**”;
- selecionar, no campo “órgão”, o item “**Prefeitura Municipal de (nome do município)**”;
- informar o **telefone fixo da secretaria municipal de educação** com DDD;

- informar, no campo de *e-mail*, o **endereço eletrônico pessoal do(a) dirigente municipal de educação**. Caso o(a) dirigente não tenha um *e-mail*, informar o endereço institucional da Secretaria Municipal de Educação. **Não pode ser cadastrado e-mail de outra pessoa;**
- digitar novamente o endereço eletrônico informado para confirmá-lo;
- selecionar a **função/cargo: “Dirigente Municipal de Educação”** (mesmo que no seu município se utilize outra nomenclatura para a função);
- preencher o campo “observações” com a **justificativa do cadastramento**. Sugestão: “Cadastro para elaboração e monitoramento do PAR”;
- selecionar o perfil “**equipe municipal**”;
- clicar em “**enviar solicitação**”.

Efetivados esses procedimentos, o Simec receberá a solicitação do seu cadastro e enviará uma **mensagem automática** confirmando o recebimento das informações. A solicitação do seu cadastro será analisada pela equipe técnica do PAR e, uma vez aprovada, uma senha será encaminhada para o endereço eletrônico informado no cadastro.

ATENÇÃO: Alguns provedores encaminham as mensagens do Simec diretamente para o lixo eletrônico por reconhecê-las como *spam*.

Além do(a) dirigente municipal de educação, o município pode solicitar cadastro para outras duas pessoas: o(a) prefeito(a) municipal e para uma pessoa indicada pelo(a) dirigente municipal de educação.

No caso de solicitação de acesso para uma pessoa indicada pelo(a) dirigente, a pessoa realiza o cadastro dela no Simec, e o(a) dirigente precisa encaminhar uma mensagem para a equipe técnica do PAR (planodemetas@mec.gov.br), identificando-se como dirigente municipal de educação (nome completo, UF e nome do município) e autorizando a liberação da senha para a pessoa indicada (nome completo e CPF). Para a solicitação ser acatada, **a mensagem deve vir do endereço eletrônico do(a) dirigente municipal de educação.**

2.5. O primeiro acesso

Ao acessar o PAR do município pela primeira vez no Simec, o(a) usuário(a) trocará a senha de acesso – esse é um procedimento de segurança do sistema. Para isso, informa o CPF, a senha que recebeu, clica em “Entrar”, e abre-se a página “Alteração de Senha”. O(A) usuário(a) informa novamente a senha recebida (respeitando letras maiúsculas e minúsculas) e, nos campos seguintes, cria uma nova senha (da sua preferência, pode ser com letras e/ou números), confirma e clica em “Atualizar”.

Alteração de senha	
Senha atual:	<input type="text"/> ◀
Nova senha:	<input type="text"/> ◀
Confirma nova senha:	<input type="text"/> ◀
<input type="button" value="Atualizar"/>	

ATENÇÃO: É comum os usuários digitarem a senha encaminhada sem respeitar letras maiúsculas e minúsculas, confundirem a letra "O" com o número "zero" ou vice-versa. Quando isso acontece, aparece a mensagem " A senha informada não é valida". **Verifique essas situações para não bloquear o seu acesso.**

Contato:

Seguem abaixo os contatos disponíveis para orientações e esclarecimento de dúvidas sobre o PAR.

- **No MEC:**

- **Telefones:** (61) 2022-8335 / 8336 / 8337 / 8338.
- **Fax:** (61) 2022-8345 (É importante indicar o destinatário: Equipe Técnica do PAR).
- **E-mail:** planodemetas@mec.gov.br

- **No FNDE:** (61) 2022-5807 / 5831 / 5924 / 5928 / 5961 / 5973 / 5990.

Acesse periodicamente os portais do Ministério da Educação (www.mec.gov.br) e do Fundo Nacional de Desenvolvimento da Educação (www.fnde.gov.br) para acompanhar as notícias sobre o Plano de Desenvolvimento da Educação (PDE).