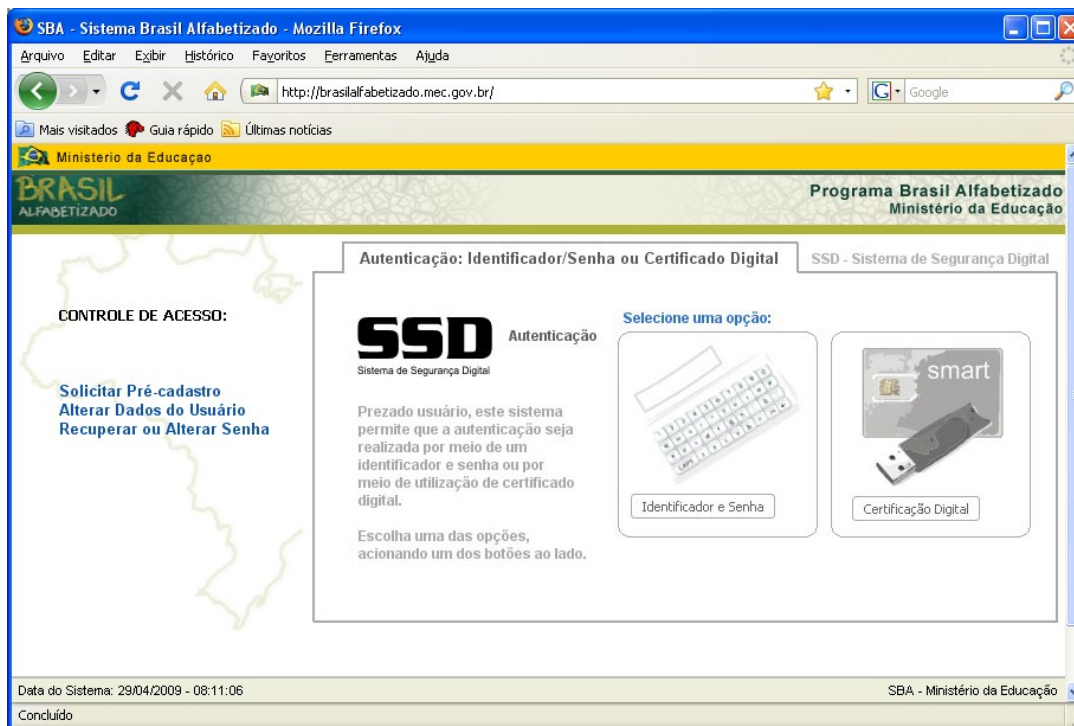


Procedimento Adesão ao PBA 2009

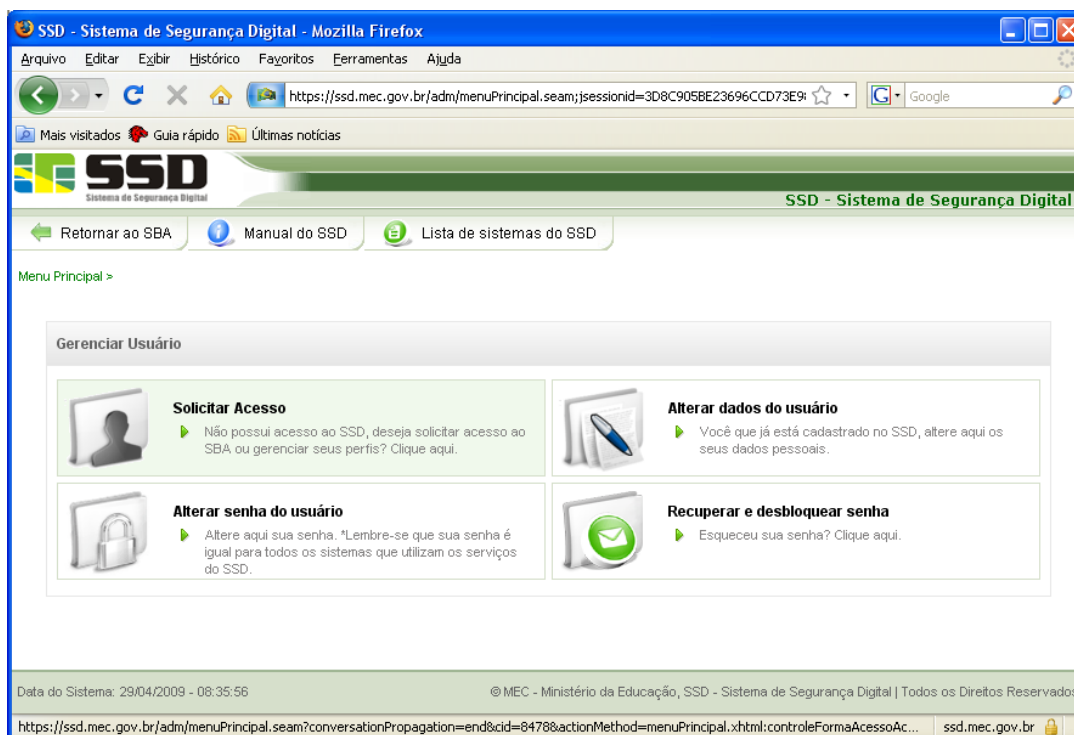
A adesão ao Programa Brasil Alfabetizado 2009 deve ser realizada por meio do Sistema Brasil Alfabetizado (SBA). Acesse: <http://brasilalfabetizado.mec.gov.br/>

Para **usuários não cadastrados**:

Clique em “Solicitar Pré Cadastro”



Clique em “Solicitar Acesso”



Informe o CPF e selecione o Perfil Gestor Local SBA:

SSD - Sistema de Segurança Digital - Mozilla Firefox

Arquivo Editar Exibir Histórico Favoritos Ferramentas Ajuda

https://ssd.mec.gov.br/adm/manterUsuario.seam?cid=8482

Mais visitados Guia rápido Últimas notícias

SSD - Sistema de Segurança Digital

Retornar ao SBA Manual do SSD Lista de sistemas do SSD

Menu Principal > Informação do Usuário >

Novo Usuário * Campo Obrigatório

CPF
CPF 589.461.528-34

Perfis do sistema

Perfil
<input type="checkbox"/> ADMINISTRADOR SBA
<input type="checkbox"/> CONSULTOR SECAD
<input checked="" type="checkbox"/> GESTOR LOCAL SBA
<input type="checkbox"/> GESTOR MEC
<input type="checkbox"/> SUPORTE SBA
<input type="checkbox"/> TÊC. DE APOIO SBA

Escolha o perfil que terá acesso e clique em "Próximo", abaixo, para continuar

Voltar Próximo

Data do Sistema: 29/04/2009 - 08:45:51 © MEC - Ministério da Educação, SSD - Sistema de Segurança Digital | Todos os Direitos Reservados

Concluído ssd.mec.gov.br

Após clicar em próximo, complemente os dados do cadastro até Salvar.

Informe os dados da vinculação (selecione Ano exercício: 2009)

Ano Exercício 2008

CHIPJ da Entidade 2008 2009

Tipo Entidade: Todos

Unidade Federativa:

Município: Selecione uma Unidade Federativa.

Consultar

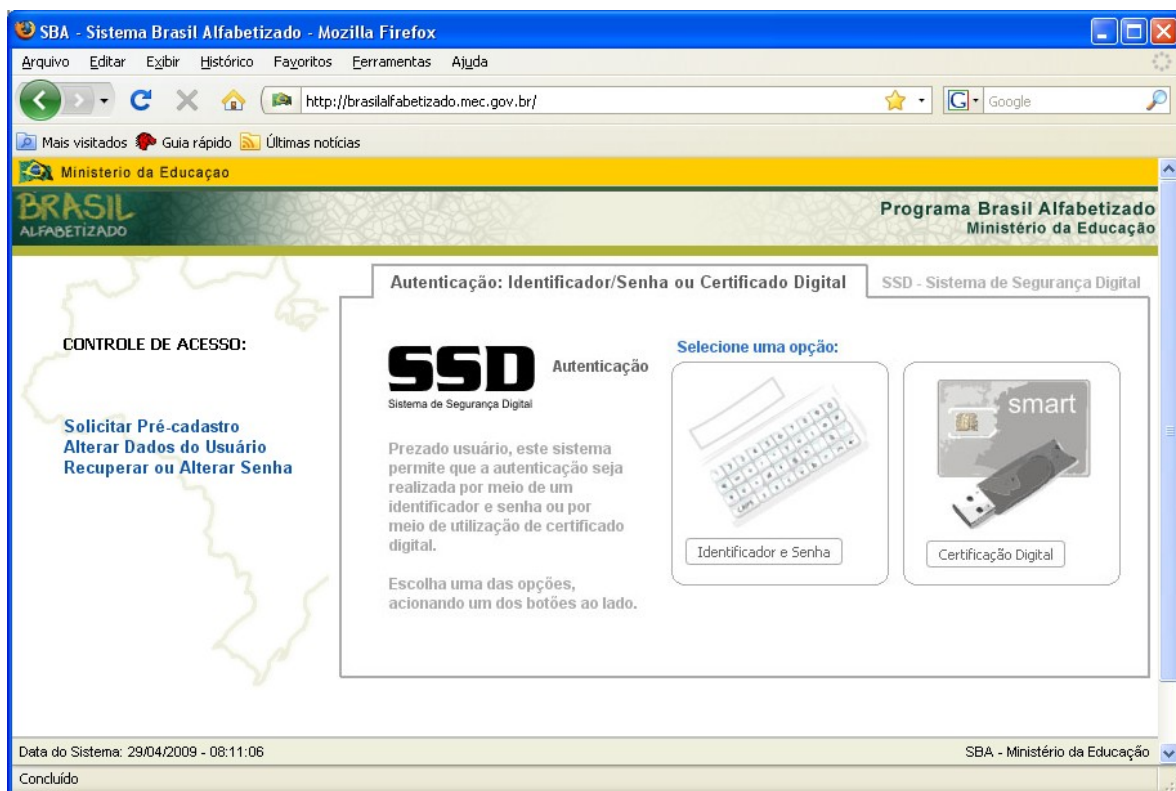
Quando o usuário entra pela primeira vez ele se vincula a uma entidade e aguarda a ativação do seu cadastro pela SECAD.

A SECAD liberará o acesso do usuário ao sistema.

Depois da Liberação da SECAD o usuário deverá seguir os passos do "Usuário já cadastrado"

Para **usuários já cadastrados**:

1. Clique em "Identificador e Senha" e realize o login informando "CPF e Senha".



Para **usuários já cadastrados no SBA 2008**, ao acessar a nova versão do sistema irão notar uma caixa de seleção no canto superior da tela, conforme imagem abaixo:

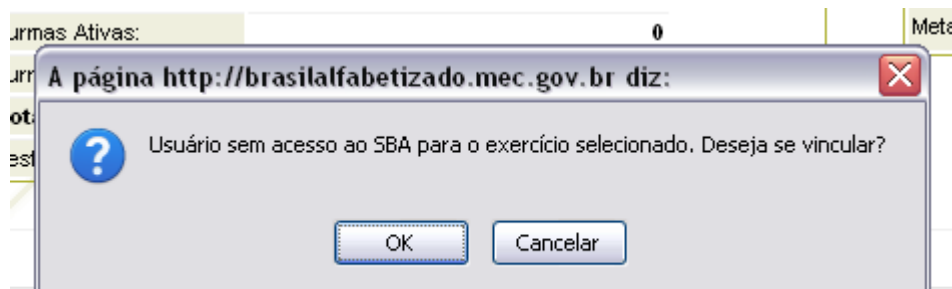


Essa caixa mostra o ano exercício em que o usuário está acessando.

Caso o usuário deseje se vincular a este novo exercício basta selecioná-lo na caixa **Ano exercício**.

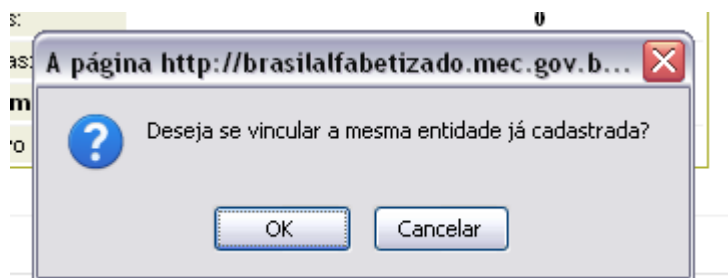
Ao selecionar um novo “ano exercício”, caso o usuário ainda não esteja vinculado à entidade para o “Ano Exercício” selecionado:

O sistema exibirá o seguinte alerta, informando ao usuário sua situação e perguntando se deseja prosseguir com a vinculação:



1ª - O usuário deseja manter a mesma entidade no novo exercício (OK).

O sistema exibirá o seguinte alerta após confirmar o desejo de se vincular, perguntando ao usuário se ele deseja se vincular a mesma entidade.



O sistema automaticamente irá vinculá-lo na entidade para o exercício selecionado.

Caso exista um **Gestor Local** cadastrado na entidade desejada, e esteja ativo no exercício selecionado, o sistema **NÃO** efetuará a vinculação e exibirá um alerta avisando da situação.

2ª - O usuário **NÃO** deseja manter a mesma entidade no novo exercício (Cancelar).

O sistema irá direcioná-lo para a página de vinculação, como se fosse um novo usuário. Onde poderá selecionar a entidade desejada.

A imagem mostra um formulário de consulta com os seguintes campos: "Ano Exercício" (dropdown com 2008 selecionado), "CNPJ da Entidade" (dropdown com 2008 e 2009 selecionados), "Tipo Entidade" (dropdown com Todos selecionado), "Unidade Federativa" (dropdown vazio) e "Município" (texto "Selecione uma Unidade Federativa."). Um botão "Consultar" está na base direita.

Adesão ao PBA 2009

Após realizar o procedimento acima e acessar o sistema SBA, selecione a opção **"Adesão"/ "Cadastrar"**, atualize/complemente os dados do Termo de Adesão e siga os procedimentos indicados pelo sistema.

